



Los problemas de vista

Estudio estadístico realizado por :

Celia Merino

Sara López

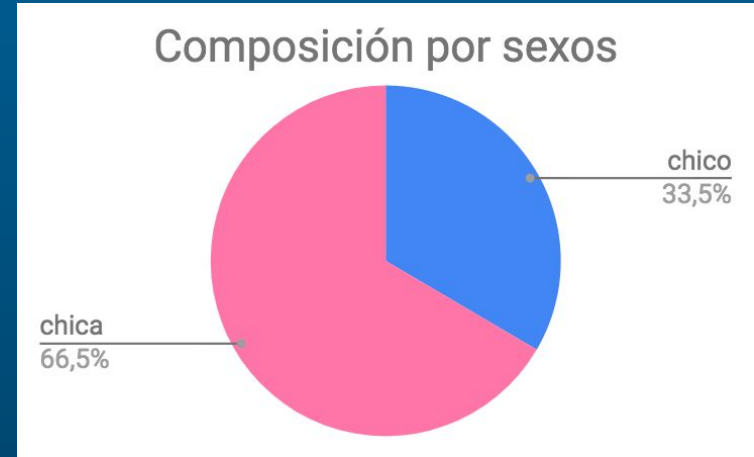
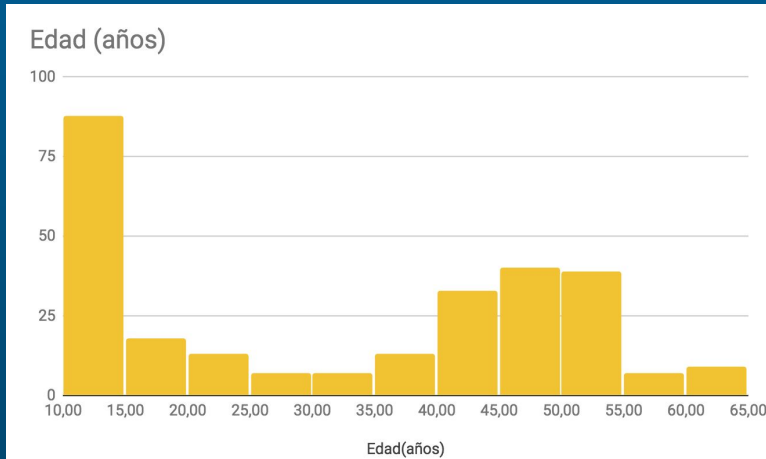
Gabriela Castillo

Raquel Pascual



Introducción

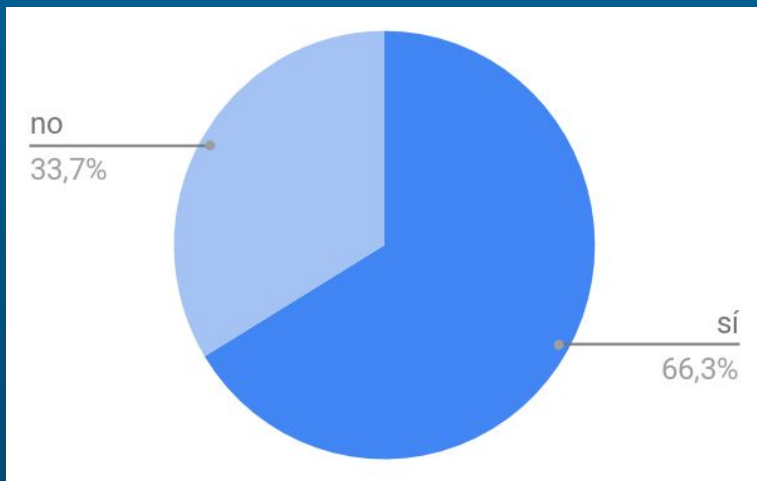
Objetivo: estudiar los problemas de vista y factores relacionados con ellos
Edad y sexo de la muestra (273 personas de 10 a 65 años)



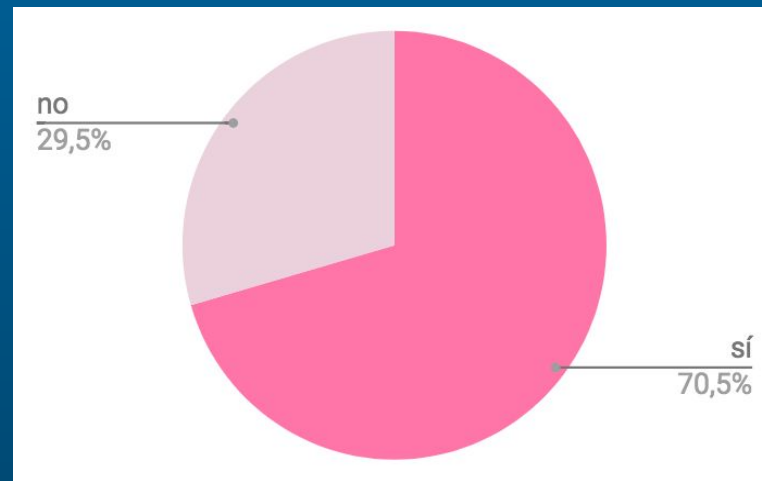
La muestra no es tan representativa como sería deseable

¿Quiénes tienen problemas de vista?

Hombres (33,5% de la muestra)



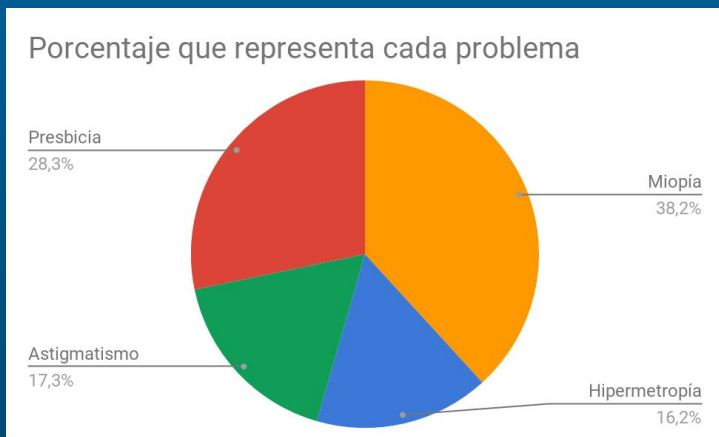
Mujeres (66,5% de la muestra)



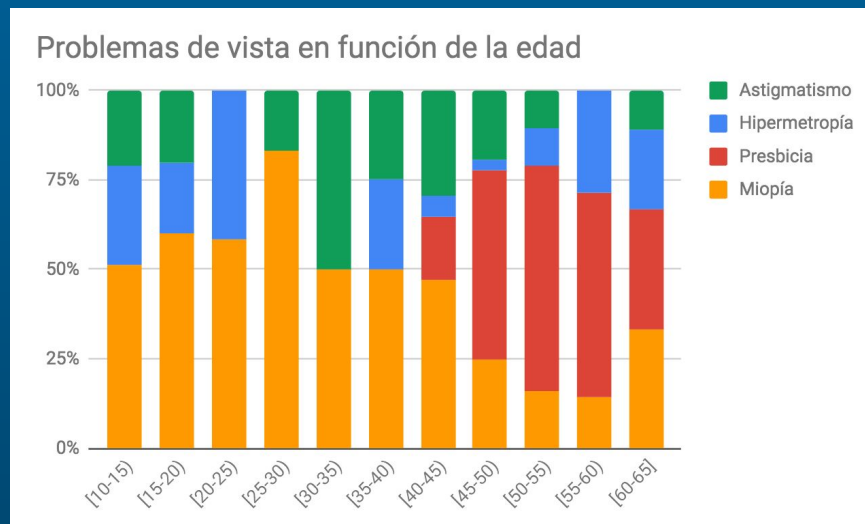
No existe relación aparente entre el sexo y tener o no problemas de vista

Problemas de vista que se tienen y a qué edad

General



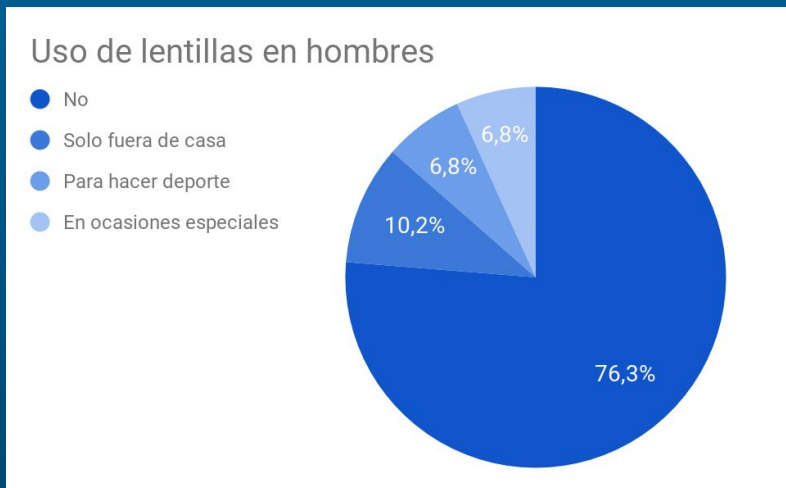
Por edades



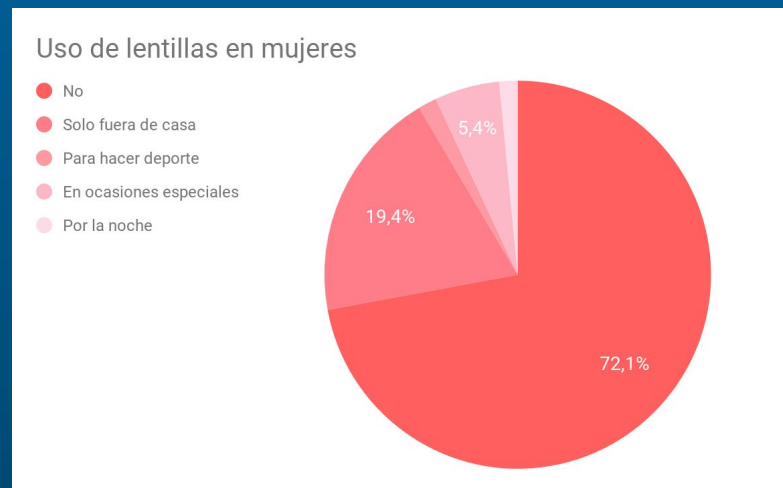
La miopía es lo más común, y con la edad disminuye, al tiempo que aumenta la presbicia, que se empieza a dar a partir de los 40 años

Uso de las lentillas

Hombres



Mujeres



La gran mayoría no utiliza lentillas. Las chicas las usan más fuera de casa y menos para hacer deporte que los chicos.

Frecuencia con que se va al oftalmólogo

Gente con problemas de vista



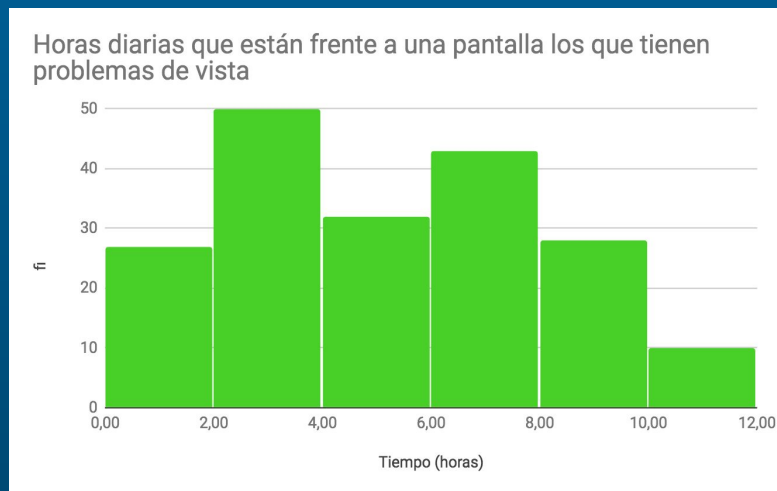
Gente sin problemas de vista



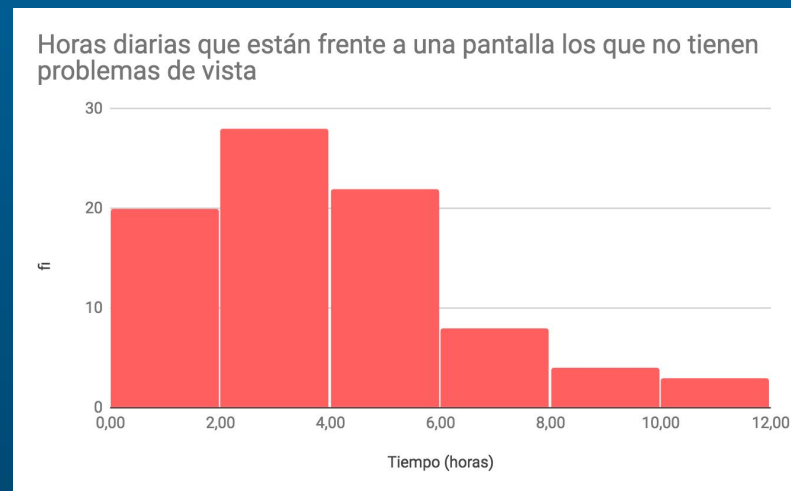
Observamos que la gente con problemas de vista va cada menos tiempo al oftalmólogo

Tiempo dedicado frente a pantallas digitales

Gente con problemas de vista



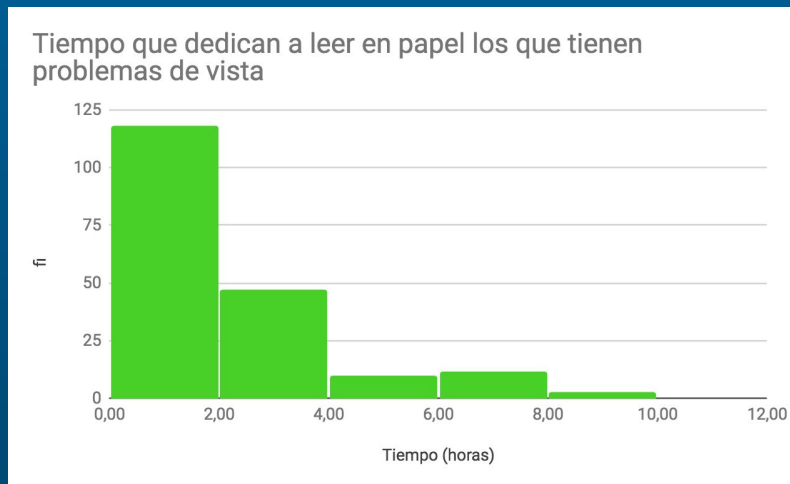
Gente sin problemas de vista



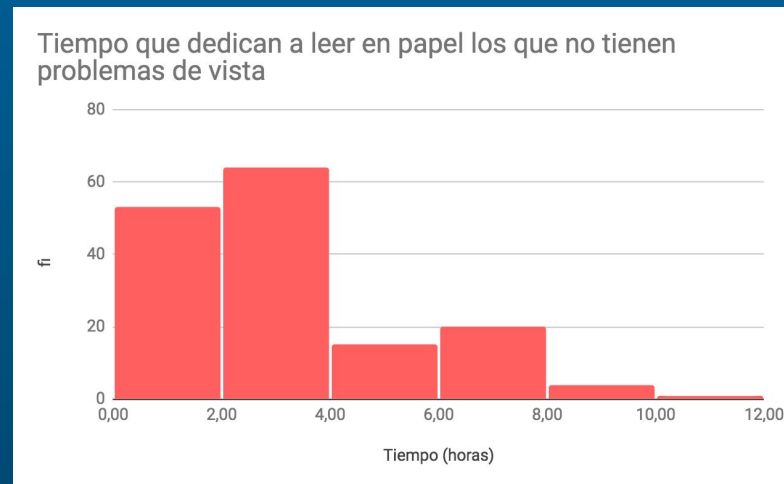
La gente con problemas de vista está más tiempo con dispositivos digitales.

Tiempo dedicado a leer en papel

Gente con problemas de vista



Gente sin problemas de vista



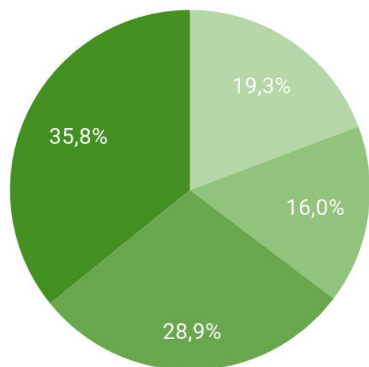
La gente sin problemas de vista dedica más tiempo a leer en papel, por lo que esto no influirá en el desarrollo de problemas de vista.

Problemas de vista de los parientes

Gente con problemas de vista

Progenitores, de la muestra con problemas de vista, con su mismo problema

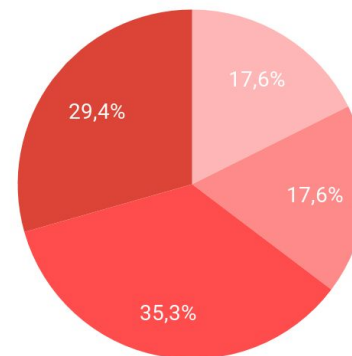
- Ninguno
- Padre
- Madre
- Ambos



Gente sin problemas de vista

Progenitores, de la muestra sin problemas de vista, con problemas

- Ninguno
- Padre
- Madre
- Ambos



No se ven grandes diferencias. Los dos padres de la gente con problemas de vista son un 6,4% más propensos a tenerlos. Podría existir alguna relación hereditaria.

Conclusiones finales

- ❑ La probabilidad de tener problemas es prácticamente la misma en hombres y mujeres.
- ❑ La mayoría de la población tiene problemas de vista y la miopía es el más frecuente.
- ❑ La presbicia comienza a partir de los cuarenta años y va en aumento con el tiempo, a la par que disminuye la miopía.
- ❑ Las lentillas son ligeramente más usadas por mujeres que por hombres, aunque lo más frecuente en ambos sexos es que no se utilicen. Los hombres las usan más para hacer deporte y las mujeres más para salir de casa .
- ❑ La gente con problemas ópticos va con mayor frecuencia al oculista que los que no tienen.
- ❑ La gente con problemas de vista dedica algo más de tiempo frente a pantallas digitales.
- ❑ Las horas dedicadas a la lectura de libros o impresiones en papel no influyen en el desarrollo de los problemas de vista.
- ❑ En las personas con problemas de vista es más frecuente que sus dos progenitores hayan tenido su mismo problema.