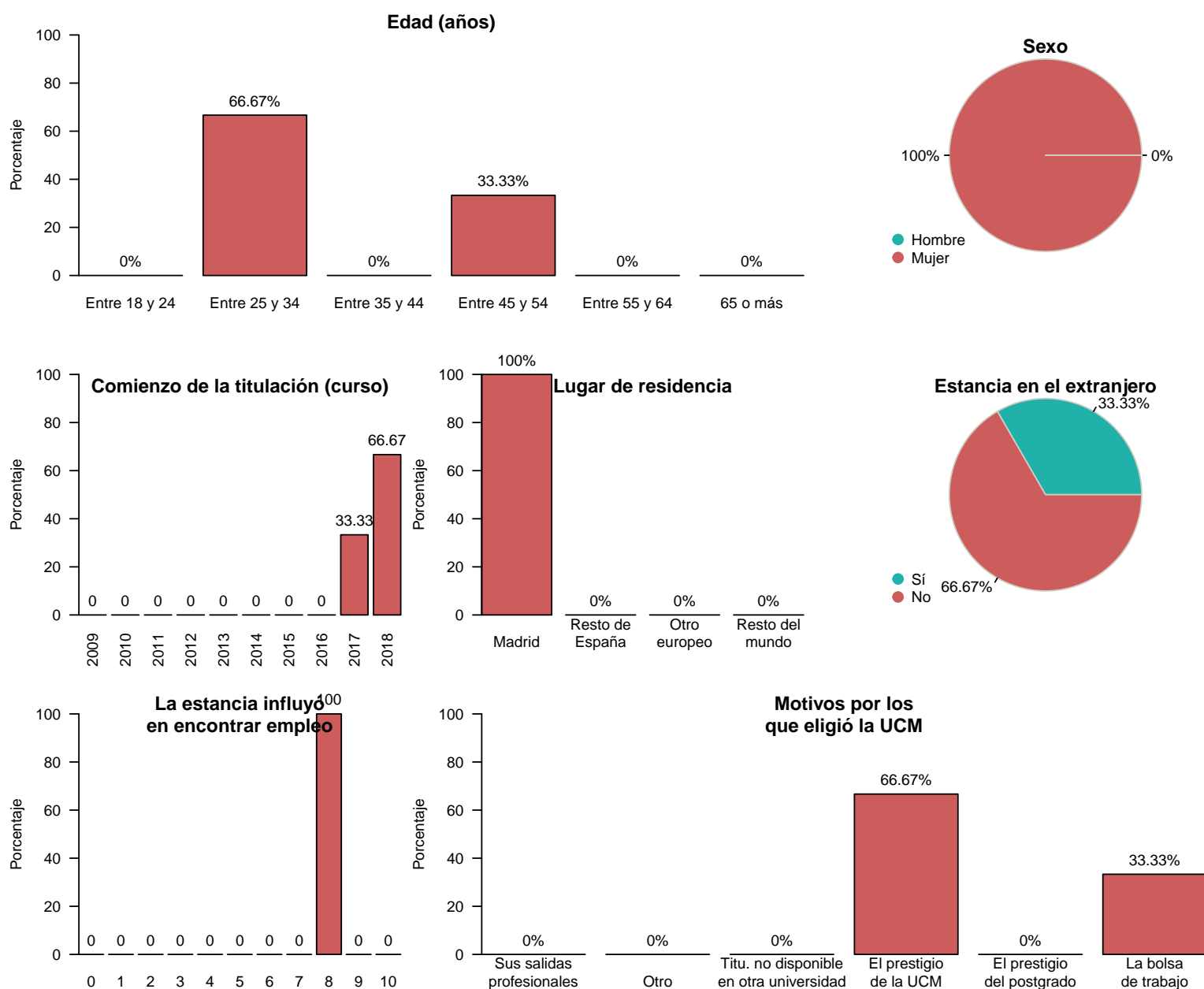


Resultados de las Encuestas de Satisfacción de Egresados del curso 2018-2019 (2019-2020)

Facultad de Estudios Estadísticos Bioestadística

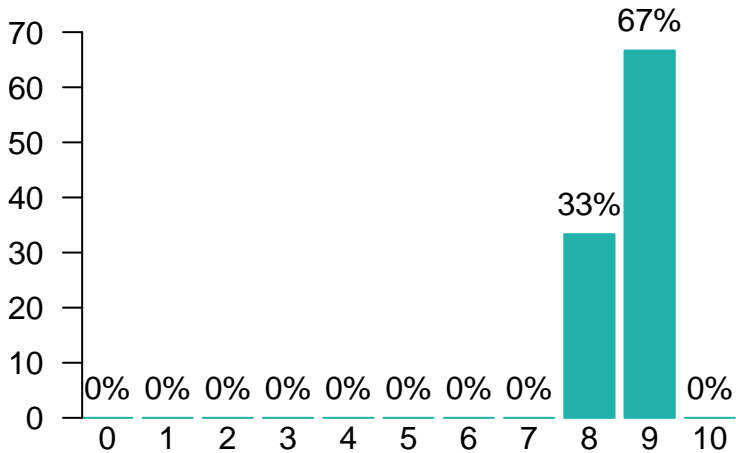
Características de la muestra

Total de encuestados: 3 (porcentaje de participación: 25%)



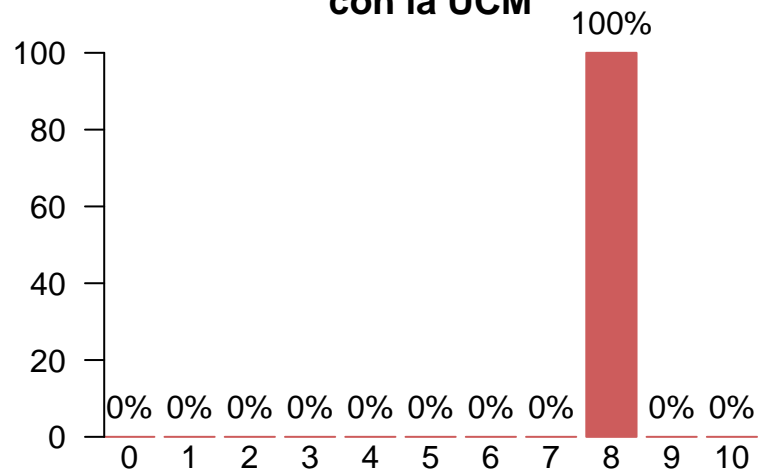
Satisfacción global con la titulación y con la UCM

Satisfacción global con la titulación



Media = 8.67 | Mediana = 9.00 | Desv. típ. = 0.577

Satisfacción global con la UCM




Media = 8.00 | Mediana = 8.00 | Desv. típ. = 0.00

Satisfacción global por características de la muestra

		Media		Mediana		Desviación típica	
		Titulación	UCM	Titulación	UCM	Titulación	UCM
Residencia	Madrid	8.67	8	9	8	0.577	0
Movilidad	Sí	9.0	8	9.0	8	-	-
	No	8.5	8	8.5	8	0.707	0
Sexo	Mujer	8.67	8	9	8	0.577	0
Edad	Entre 25 y 34	8.5	8	8.5	8	0.707	0
	Entre 45 y 54	9.0	8	9.0	8	-	-
Elección de la UCM	Por el prestigio del postgrado	8.5	8	8.5	8	0.707	0
	Otro	9.0	8	9.0	8	-	-

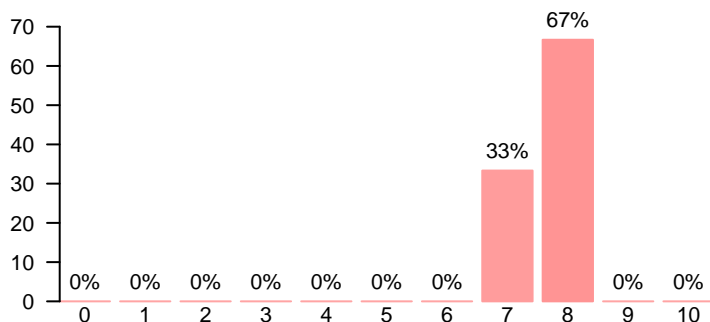
Asignaturas de la titulación

Permiten alcanzar los objetivos propuestos



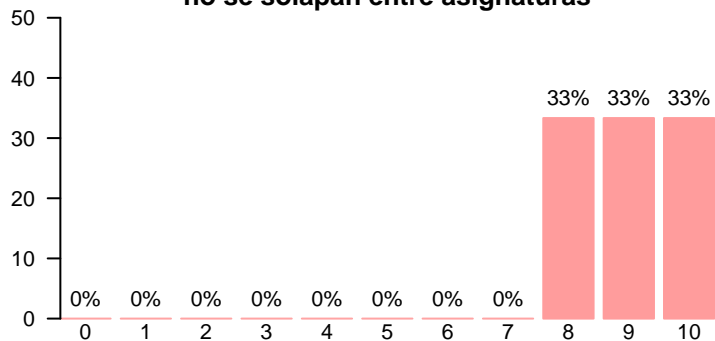
Media = 8.33 | Mediana = 8.00 | Desv. típ. = 0.577

Los contenidos son innovadores



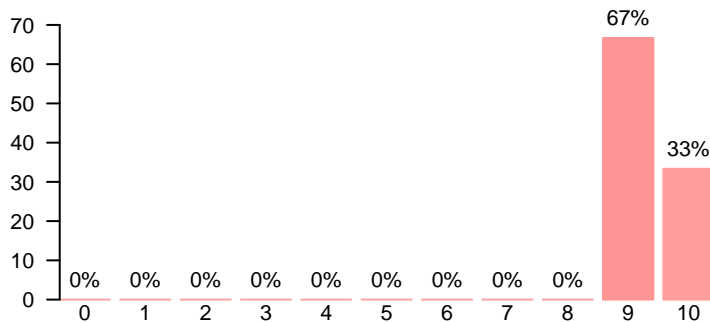
Media = 7.67 | Mediana = 8.00 | Desv. típ. = 0.577

Los contenidos están organizados y no se solapan entre asignaturas



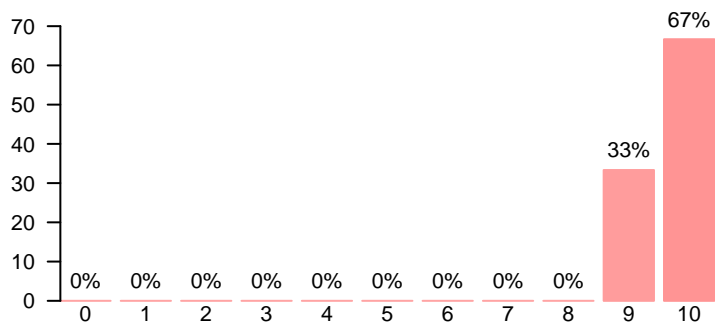
Media = 9.00 | Mediana = 9.00 | Desv. típ. = 1.00

El componente práctico es adecuado



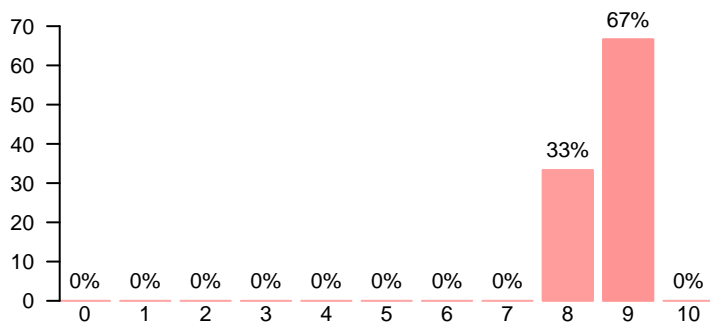
Media = 9.33 | Mediana = 9.00 | Desv. típ. = 0.577

El trabajo no presencial ha sido útil



Media = 9.67 | Mediana = 10.00 | Desv. típ. = 0.577

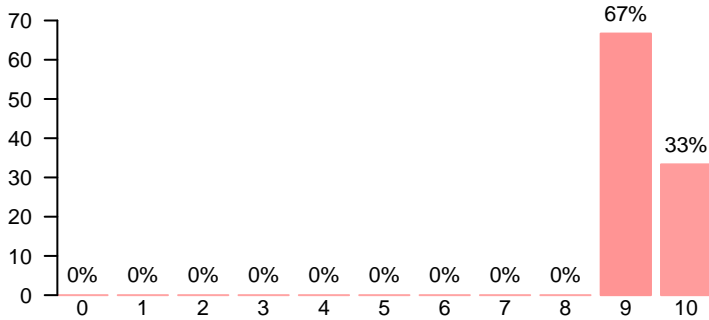
Los materiales ofrecidos son actuales



Media = 8.67 | Mediana = 9.00 | Desv. típ. = 0.577

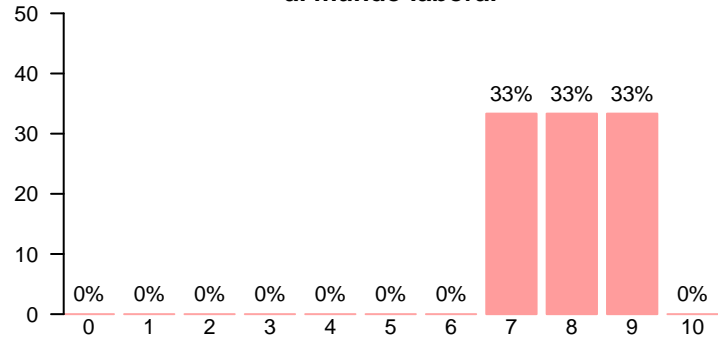
Formación recibida

Está relacionada con las competencias de la titulación



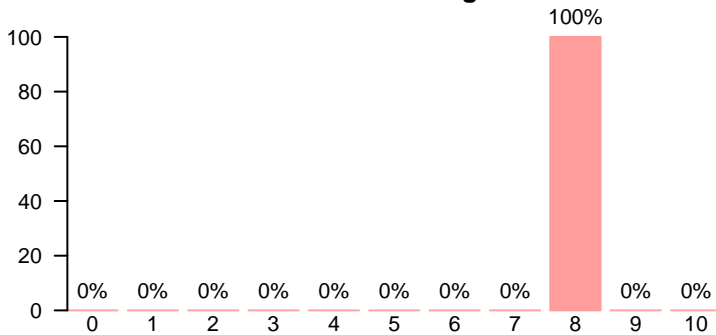
Media = 9.33 | Mediana = 9.00 | Desv. típ. = 0.577

Posibilita el acceso al mundo laboral



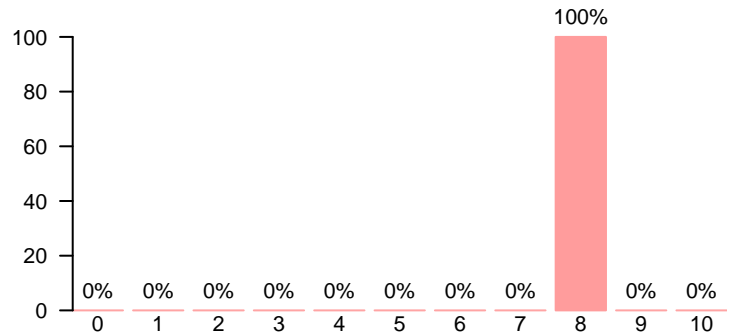
Media = 8.00 | Mediana = 8.00 | Desv. típ. = 1.00

Posibilita el acceso al mundo investigador



Media = 8.00 | Mediana = 8.00 | Desv. típ. = 0.00

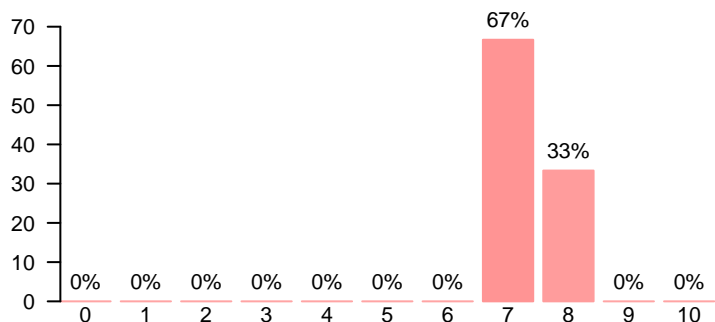
Satisfacción con la formación recibida



Media = 8.00 | Mediana = 8.00 | Desv. típ. = 0.00

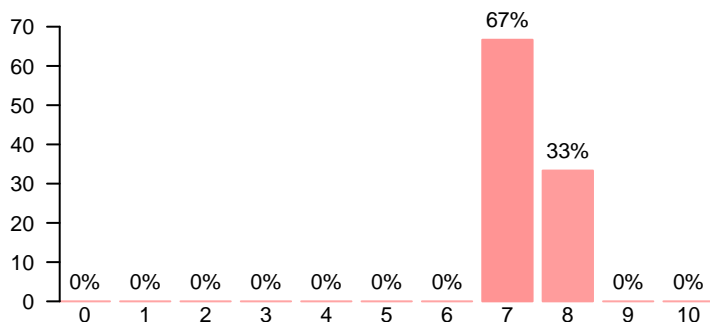
Recursos, gestión, y otros aspectos de la titulación

Satisfacción con las instalaciones



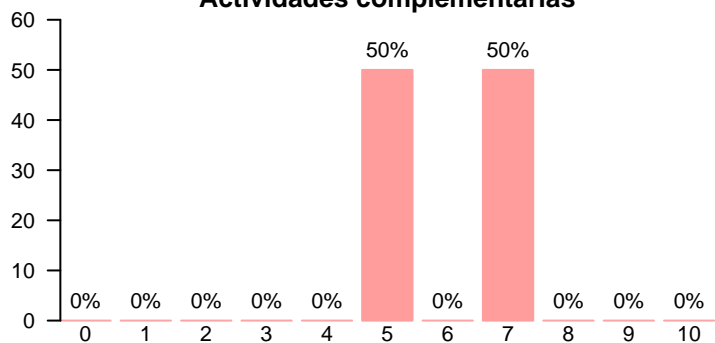
Media = 7.33 | Mediana = 7.00 | Desv. típ. = 0.577

Recursos y medios



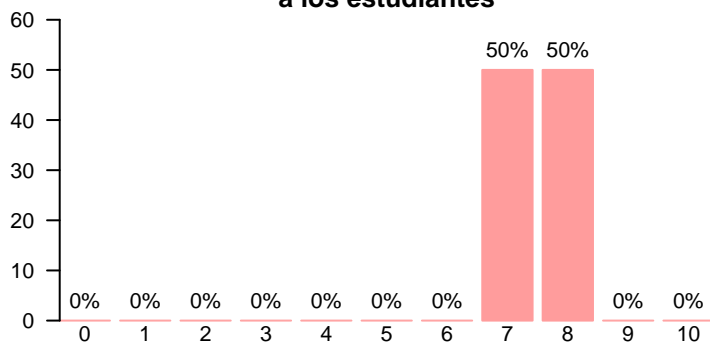
Media = 7.33 | Mediana = 7.00 | Desv. típ. = 0.577

Actividades complementarias



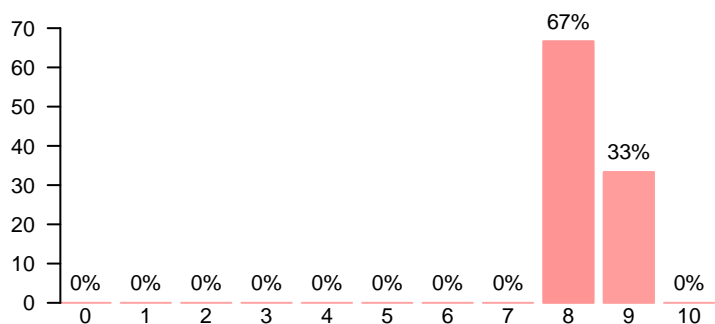
Media = 6.00 | Mediana = 6.00 | Desv. típ. = 1.41

Servicios de atención a los estudiantes



Media = 7.50 | Mediana = 7.50 | Desv. típ. = 0.707

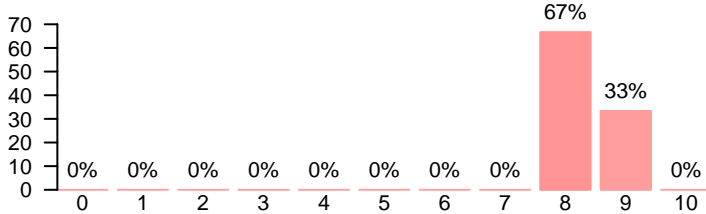
Prestigio de la universidad



Media = 8.33 | Mediana = 8.00 | Desv. típ. = 0.577

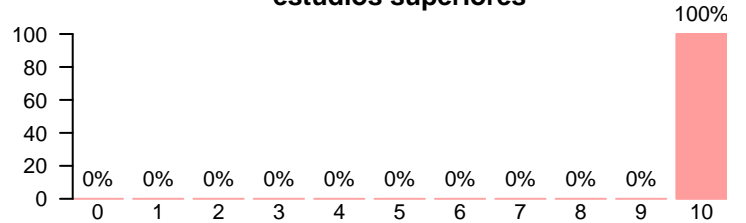
Compromiso

Se siente orgulloso/a de ser estudiante de la UCM



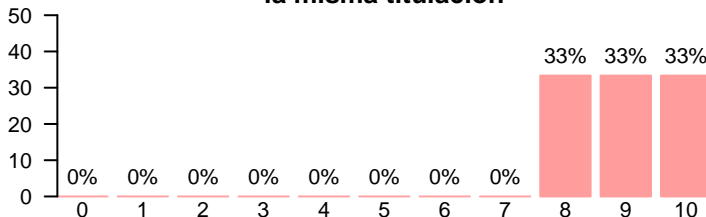
Media = 8.33 | Mediana = 8.00 | Desv. típ. = 0.577

Volvería a realizar estudios superiores



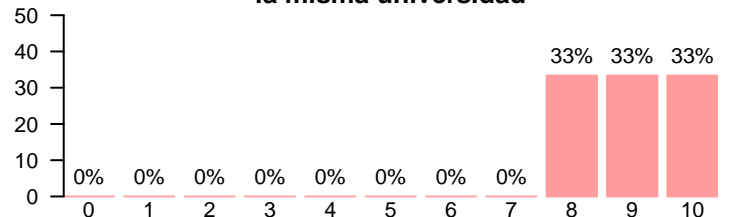
Media = 10.00 | Mediana = 10.00 | Desv. típ. = 0.00

Volvería a elegir la misma titulación



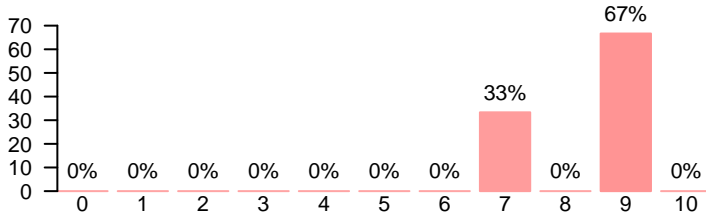
Media = 9.00 | Mediana = 9.00 | Desv. típ. = 1.00

Volvería a elegir la misma universidad



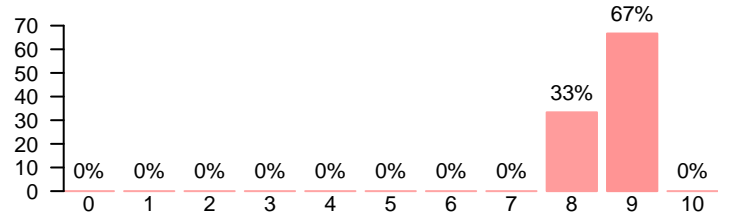
Media = 9.00 | Mediana = 9.00 | Desv. típ. = 1.00

Recomendaría la UCM



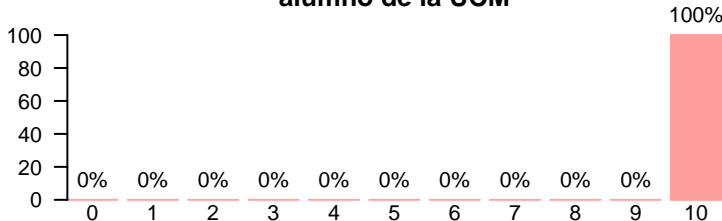
Media = 8.33 | Mediana = 9.00 | Desv. típ. = 1.15

Recomendaría la titulación



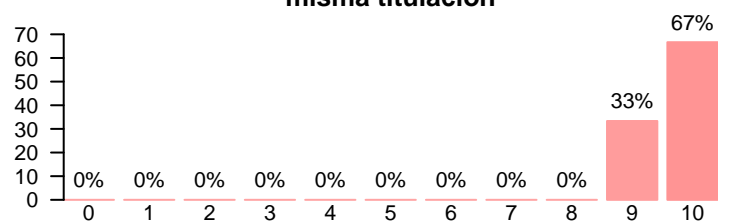
Media = 8.67 | Mediana = 9.00 | Desv. típ. = 0.577

Habría seguido siendo alumno de la UCM



Media = 10.00 | Mediana = 10.00 | Desv. típ. = 0.00

Habría elegido la misma titulación



Media = 9.67 | Mediana = 10.00 | Desv. típ. = 0.577

Compromiso

