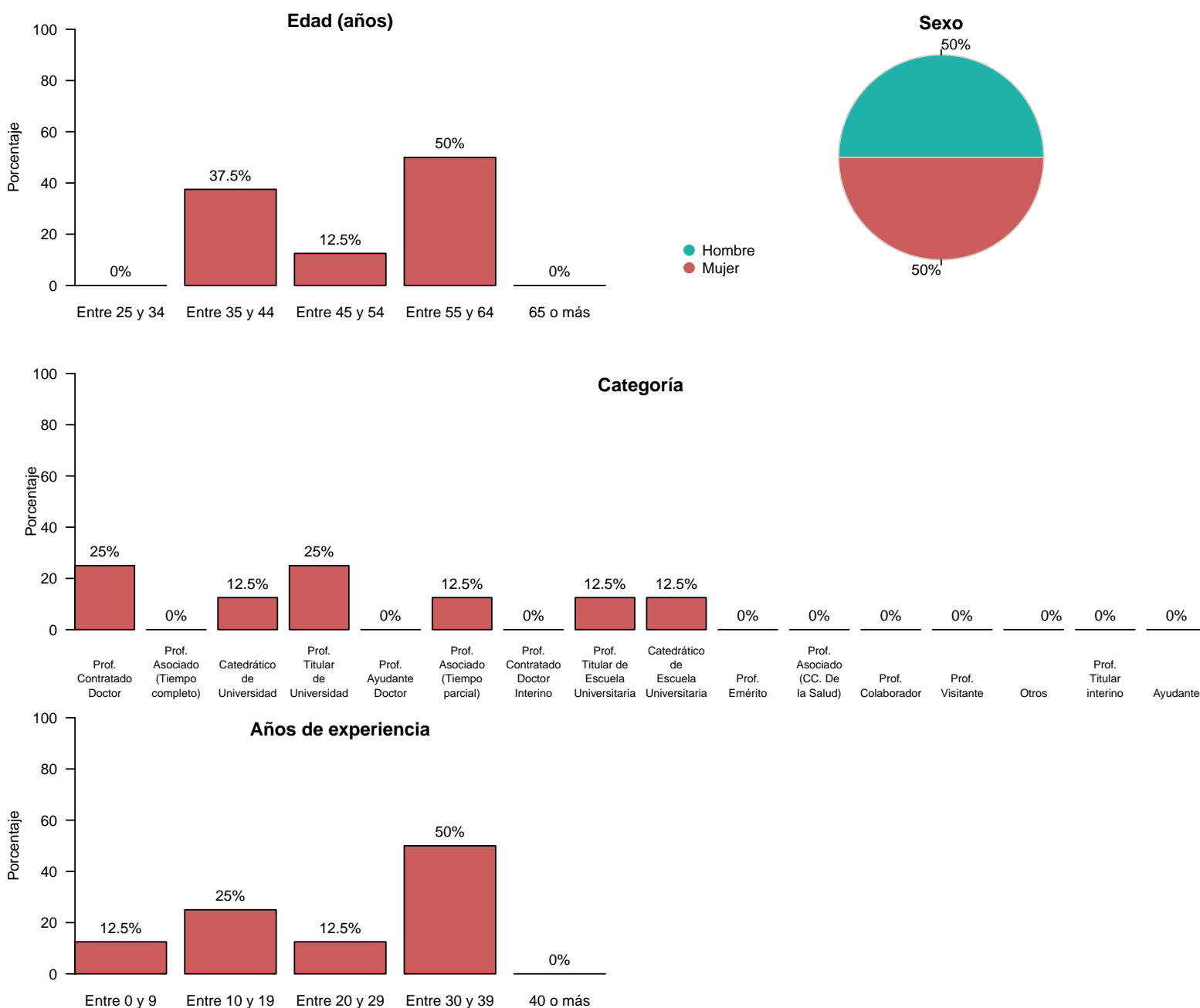


Resultados de las Encuestas de Satisfacción de PDI (2019-2020)

Facultad de Estudios Estadísticos
M.U. en Bioestadística

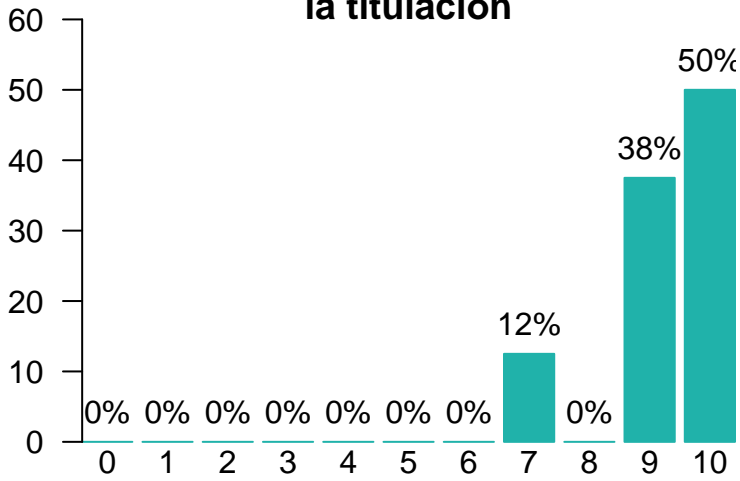
Características de la muestra

Total de encuestados: 8



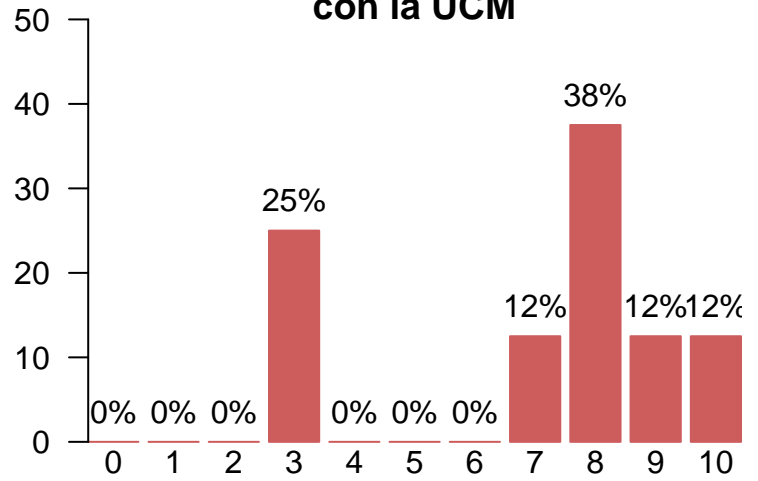
Satisfacción global con la titulación y con la UCM

Satisfacción global con la titulación



Media = 9.25 | Mediana = 9.50 | Desv. típ. = 1.04

Satisfacción global con la UCM



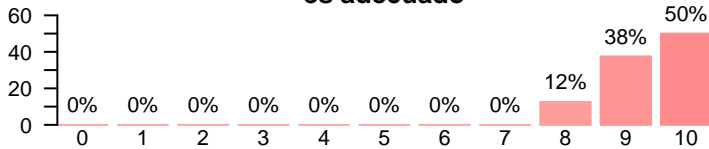
Media = 7.00 | Mediana = 8.00 | Desv. típ. = 2.62

Satisfacción global por características de la muestra

		Media		Mediana		Desviación típica	
		Titulación	UCM	Titulación	UCM	Titulación	UCM
Categoría	Prof. Contratado Doctor	10.0	3.0	10.0	3.0	0.000	0.000
	Catedrático de Universidad	9.0	8.0	9.0	8.0	-	-
	Prof. Titular de Universidad	9.5	8.5	9.5	8.5	0.707	0.707
	Prof. Asociado (Tiempo parcial)	10.0	10.0	10.0	10.0	-	-
	Prof. Titular de Escuela Universitaria	7.0	7.0	7.0	7.0	-	-
	Catedrático de Escuela Universitaria	9.0	8.0	9.0	8.0	-	-
Edad	Entre 35 y 44	10.00	5.33	10	3	0.00	4.04
	Entre 45 y 54	9.00	9.00	9	9	-	-
	Entre 55 y 64	8.75	7.75	9	8	1.26	0.50
Años de experiencia	Entre 0 y 9	10.00	10.00	10	10	-	-
	Entre 10 y 19	10.00	3.00	10	3	0.00	0.0
	Entre 20 y 29	9.00	9.00	9	9	-	-
	Entre 30 y 39	8.75	7.75	9	8	1.26	0.5

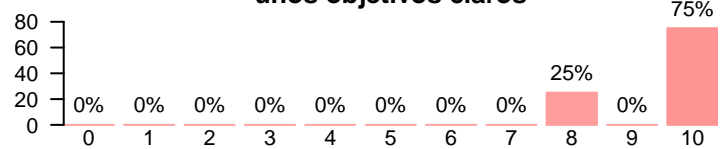
Satisfacción con la titulación

El plan de estudios es adecuado




Media = 9.38 | Mediana = 9.50 | Desv. típ. = 0.744

La titulación tiene unos objetivos claros



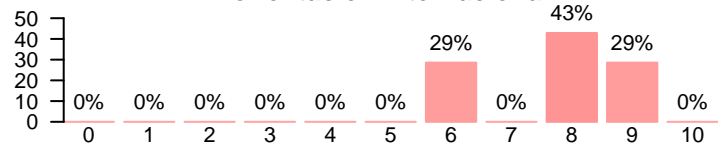
Media = 9.50 | Mediana = 10.00 | Desv. típ. = 0.926

El cumplimiento del programa



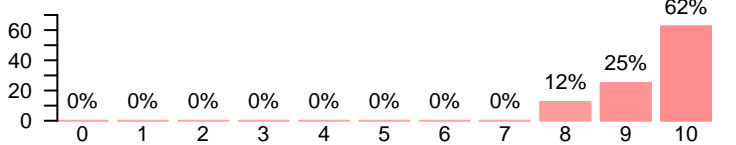
Media = 9.75 | Mediana = 10.00 | Desv. típ. = 0.463

La titulación tiene una orientación internacional



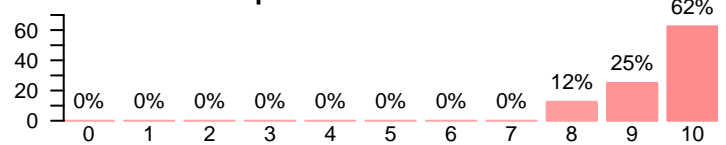
Media = 7.71 | Mediana = 8.00 | Desv. típ. = 1.25

La coordinación de esta titulación




Media = 9.50 | Mediana = 10.00 | Desv. típ. = 0.756

La cantidad de estudiantes por aula es adecuada




Media = 9.50 | Mediana = 10.00 | Desv. típ. = 0.756

El nivel de dificultad de la titulación es apropiado




Media = 9.12 | Mediana = 9.00 | Desv. típ. = 0.991

La titulación integra teoría y práctica



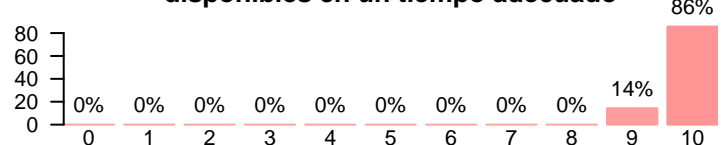
Media = 9.62 | Mediana = 10.00 | Desv. típ. = 0.744

La relación calidad-precio es la adecuada



Media = 8.50 | Mediana = 8.50 | Desv. típ. = 2.12


Las calificaciones están disponibles en un tiempo adecuado



Media = 9.86 | Mediana = 10.00 | Desv. típ. = 0.378

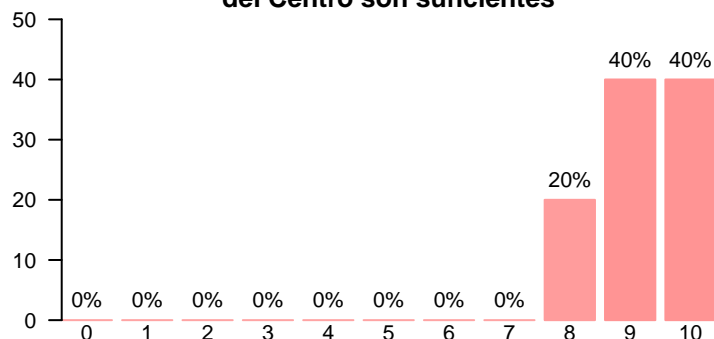
Recursos

Los fondos bibliográficos son suficientes



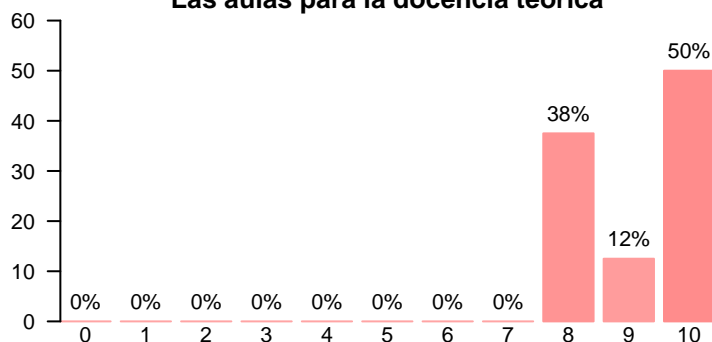
Media = 9.29 | Mediana = 10.00 | Desv. típ. = 0.951

Los recursos administrativos del Centro son suficientes



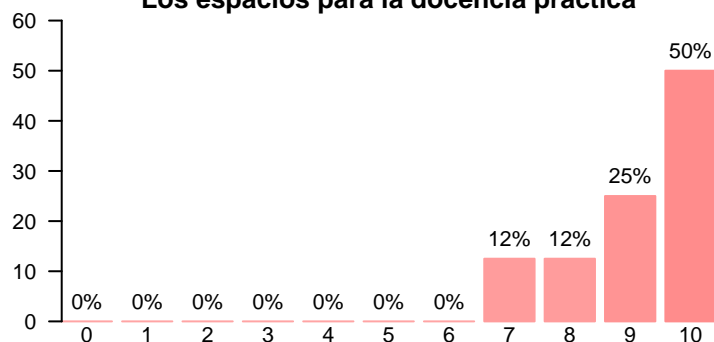
Media = 9.20 | Mediana = 9.00 | Desv. típ. = 0.837

Las aulas para la docencia teórica



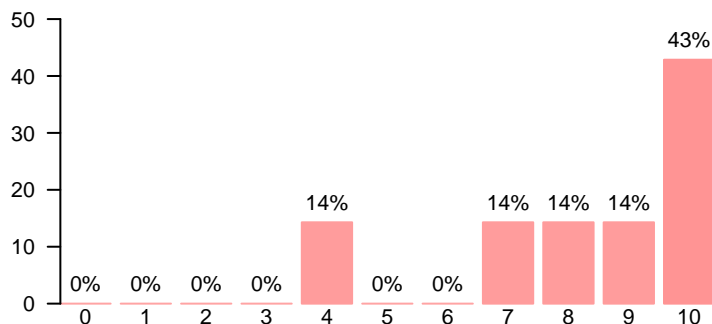
Media = 9.12 | Mediana = 9.50 | Desv. típ. = 0.991

Los espacios para la docencia práctica



Media = 9.12 | Mediana = 9.50 | Desv. típ. = 1.13

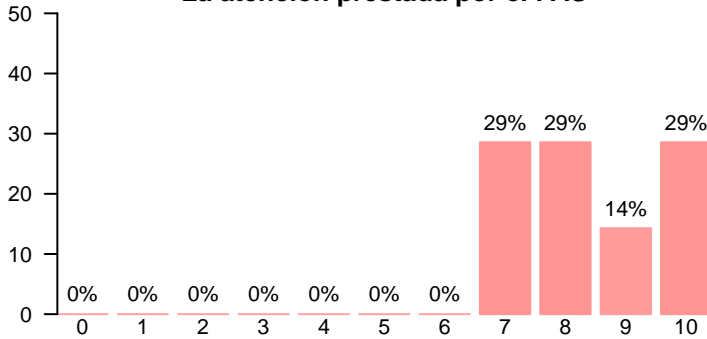
Satisfacción global con el Campus Virtual



Media = 8.29 | Mediana = 9.00 | Desv. típ. = 2.21

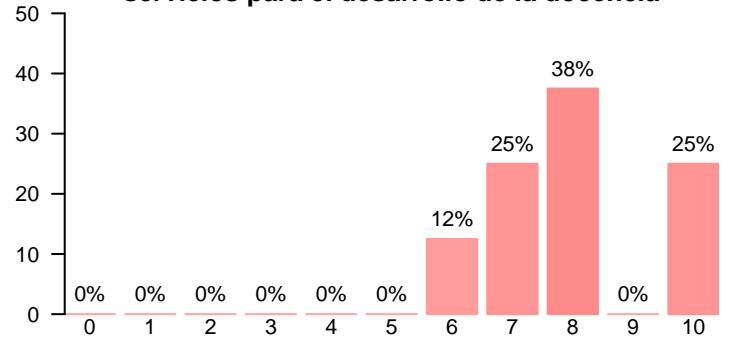
Gestión

La atención prestada por el PAS



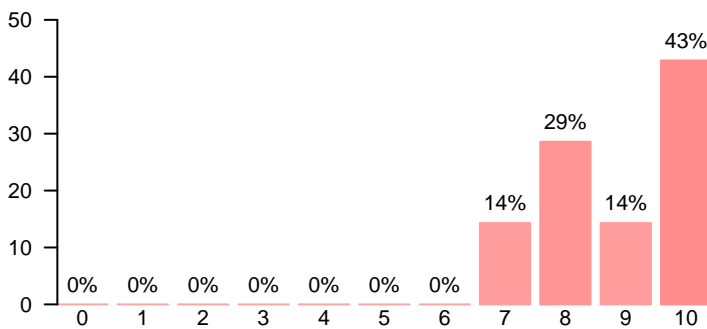
Media = 8.43 | Mediana = 8.00 | Desv. típ. = 1.27

El apoyo técnico y logístico de los servicios para el desarrollo de la docencia



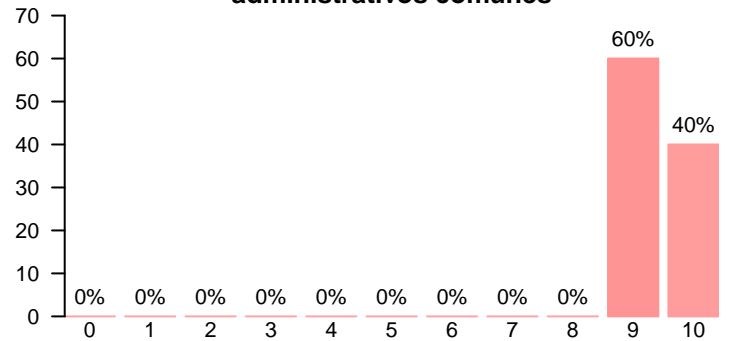
Media = 8.00 | Mediana = 8.00 | Desv. típ. = 1.41

La gestión de los procesos administrativos del título



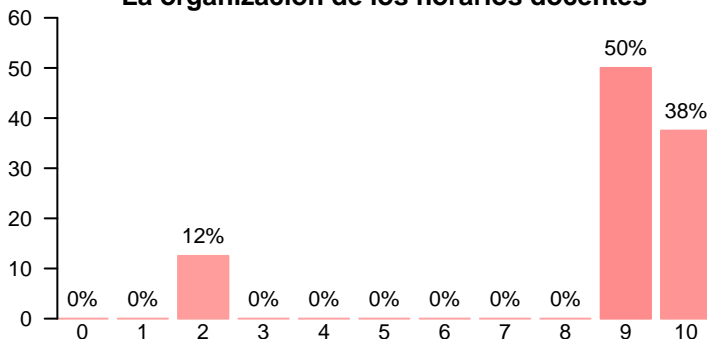
Media = 8.86 | Mediana = 9.00 | Desv. típ. = 1.21

La gestión de los procesos administrativos comunes



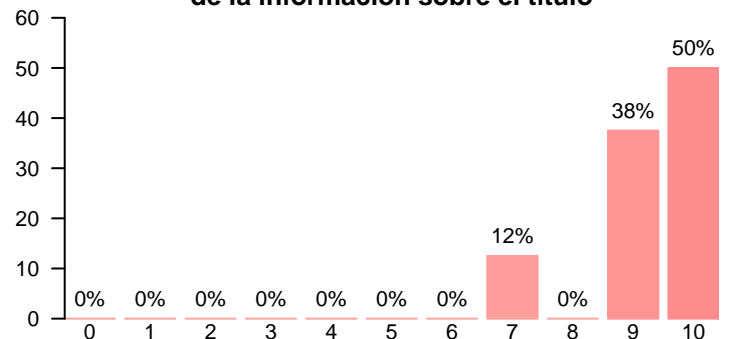
Media = 9.40 | Mediana = 9.00 | Desv. típ. = 0.548

La organización de los horarios docentes



Media = 8.50 | Mediana = 9.00 | Desv. típ. = 2.67


La disponibilidad, accesibilidad y utilidad de la información sobre el título



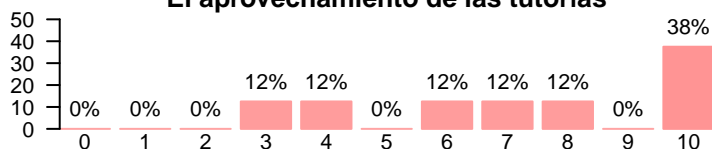
Media = 9.25 | Mediana = 9.50 | Desv. típ. = 1.04

Alumnos

Porcentaje de asistencia aproximado

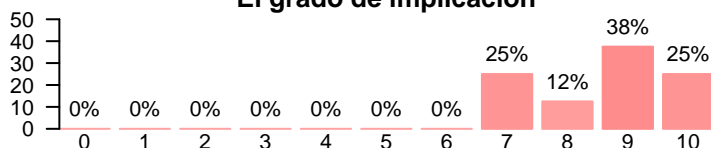


El aprovechamiento de las tutorías




Media = 7.25 | Mediana = 7.50 | Desv. típ. = 2.76

El grado de implicación



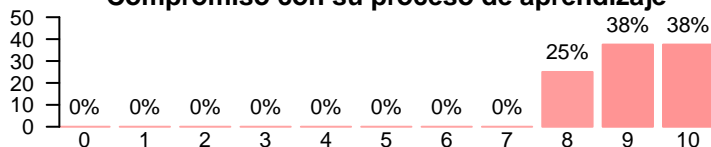
Media = 8.62 | Mediana = 9.00 | Desv. típ. = 1.19

Adquisición de las competencias previstas en el plan de estudios



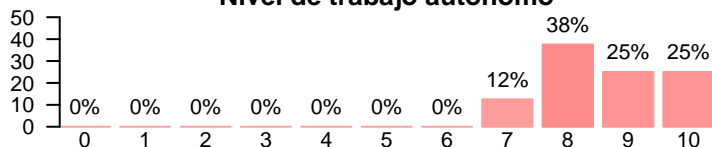
Media = 8.75 | Mediana = 9.00 | Desv. típ. = 0.886

Compromiso con su proceso de aprendizaje




Media = 9.12 | Mediana = 9.00 | Desv. típ. = 0.835

Nivel de trabajo autónomo



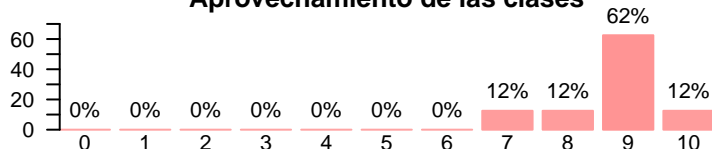
Media = 8.62 | Mediana = 8.50 | Desv. típ. = 1.06

Implicación en los procedimientos de evaluación continua



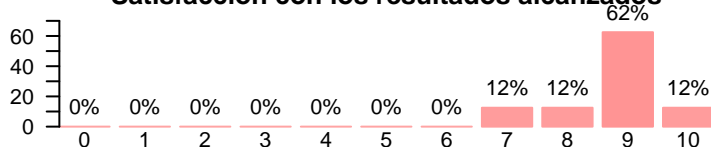
Media = 8.88 | Mediana = 9.00 | Desv. típ. = 0.991

Aprovechamiento de las clases



Media = 8.75 | Mediana = 9.00 | Desv. típ. = 0.886

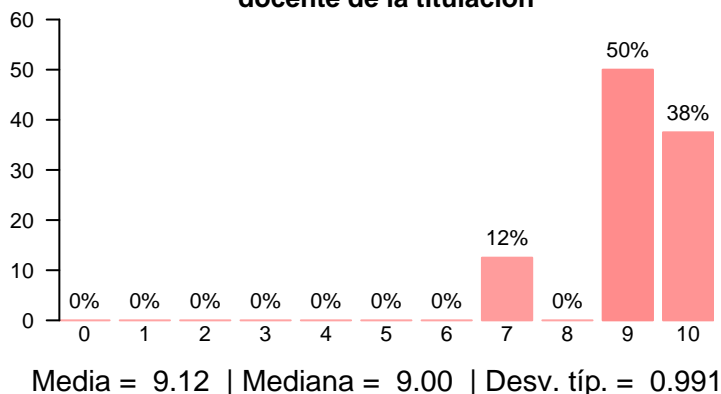
Satisfacción con los resultados alcanzados



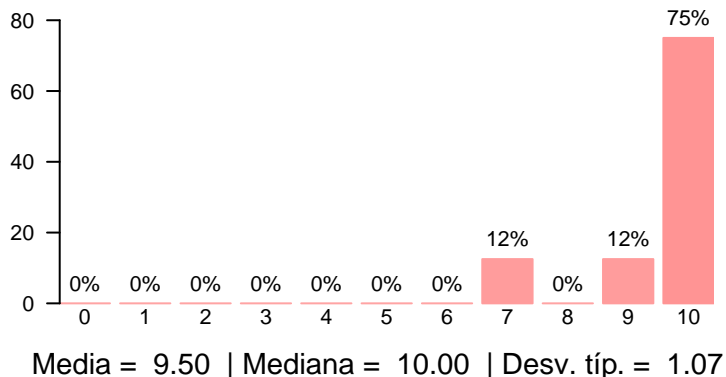
Media = 8.75 | Mediana = 9.00 | Desv. típ. = 0.886

Otros aspectos de la titulación

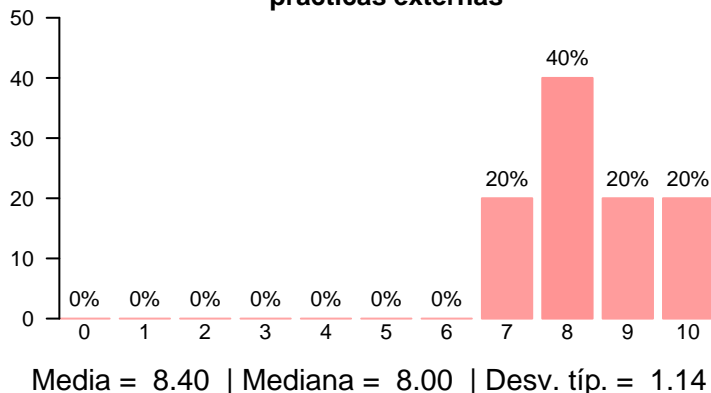
Satisfacción con la actividad docente de la titulación



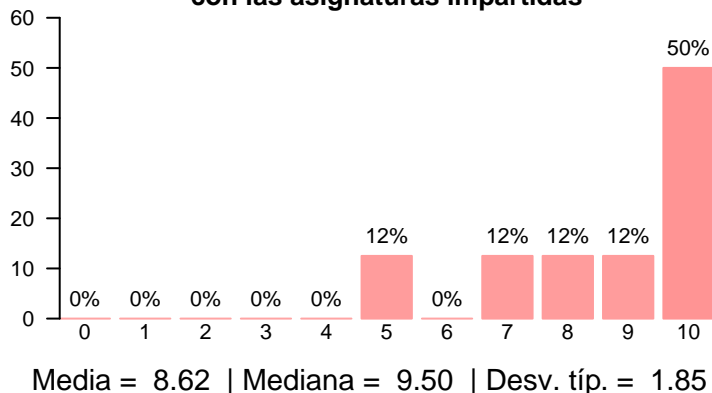
Importancia de la titulación en la sociedad



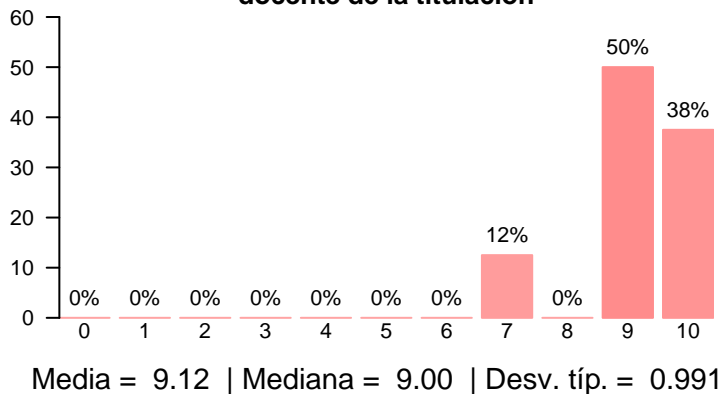
Oferta y desarrollo de prácticas externas



Formación académica relacionada con las asignaturas impartidas

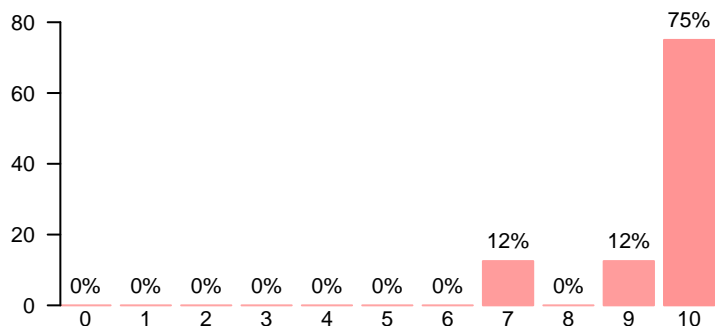


Satisfacción con la actividad docente de la titulación



Compromiso

Volvería a impartir docencia en esta titulación



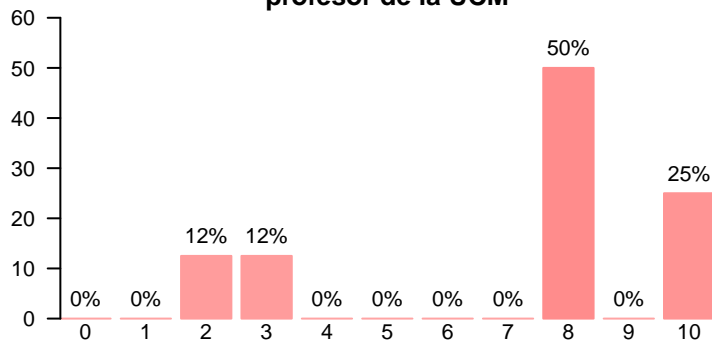
Media = 9.50 | Mediana = 10.00 | Desv. típ. = 1.07

Recomendaría la titulación



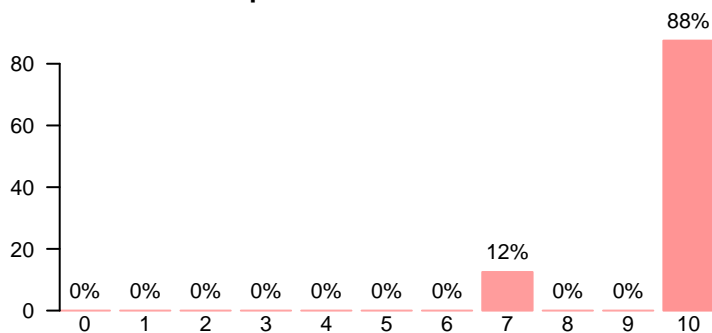
Media = 9.50 | Mediana = 9.50 | Desv. típ. = 0.535

Orgulloso de ser profesor de la UCM



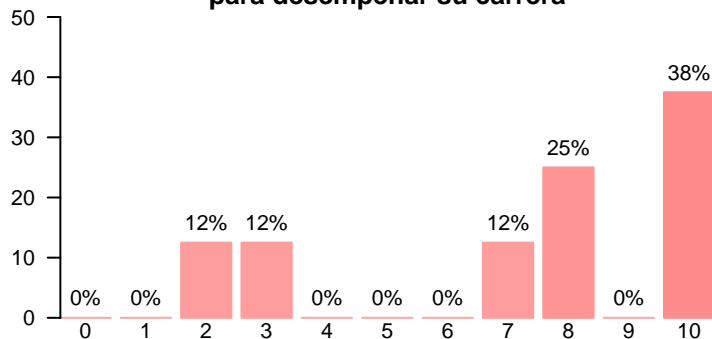
Media = 7.12 | Mediana = 8.00 | Desv. típ. = 3.00

Volvería a trabajar como profesor universitario



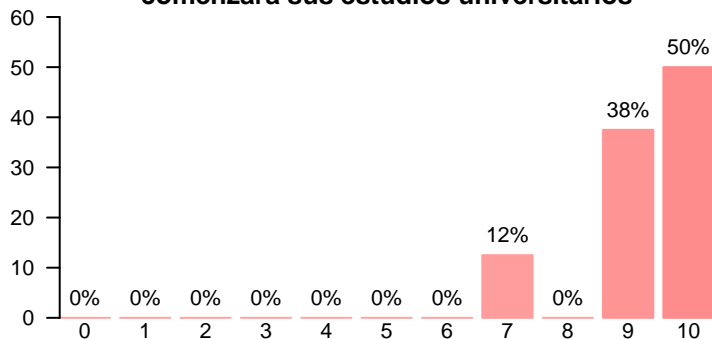
Media = 9.62 | Mediana = 10.00 | Desv. típ. = 1.06

Volvería a elegir la misma universidad para desempeñar su carrera



Media = 7.25 | Mediana = 8.00 | Desv. típ. = 3.15

Recomendaría la UCM a una persona que comenzara sus estudios universitarios



Media = 9.25 | Mediana = 9.50 | Desv. típ. = 1.04

Compromiso

