

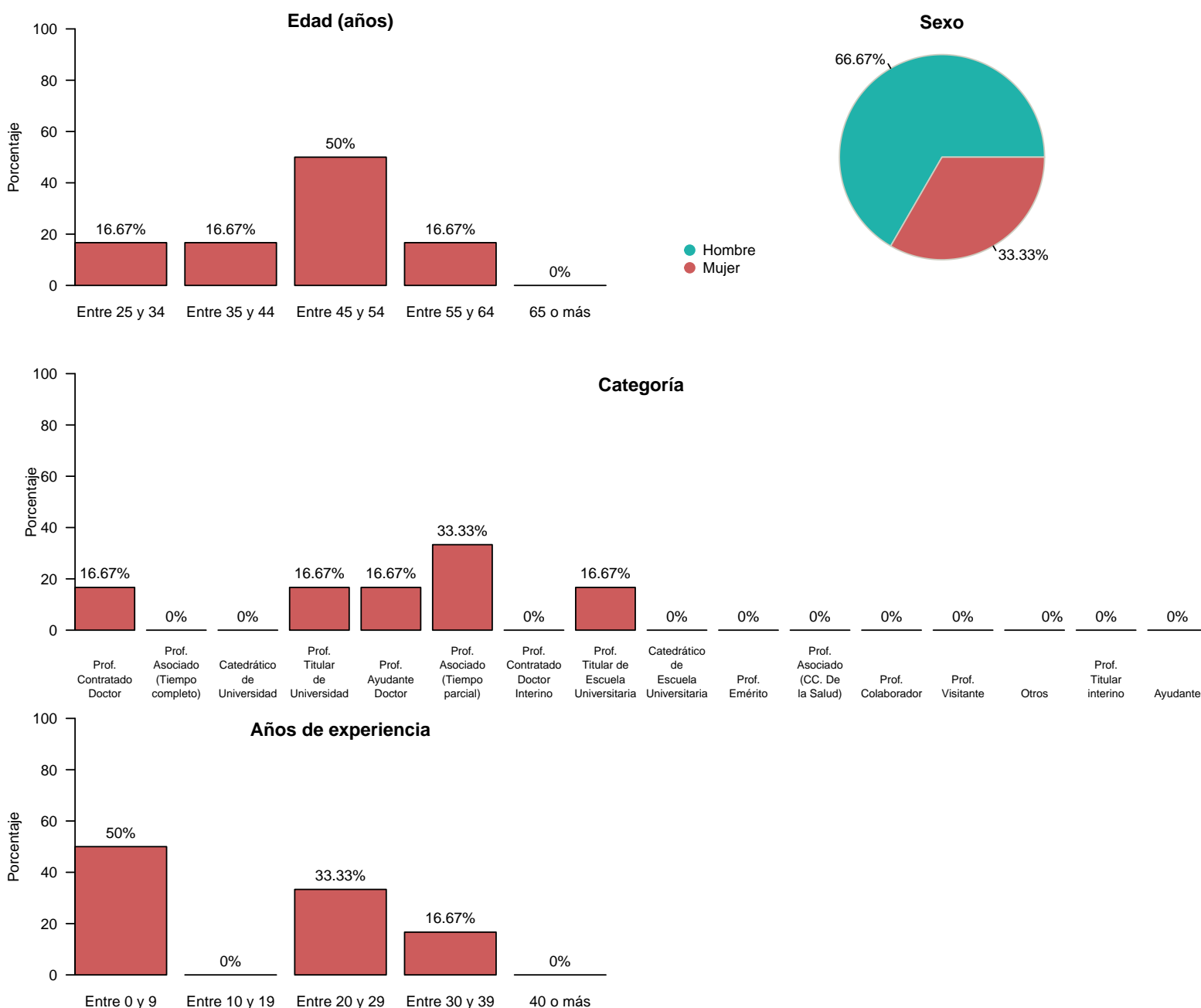
## Resultados de las Encuestas de Satisfacción de PDI (2019-2020)

Facultad de Estudios Estadísticos

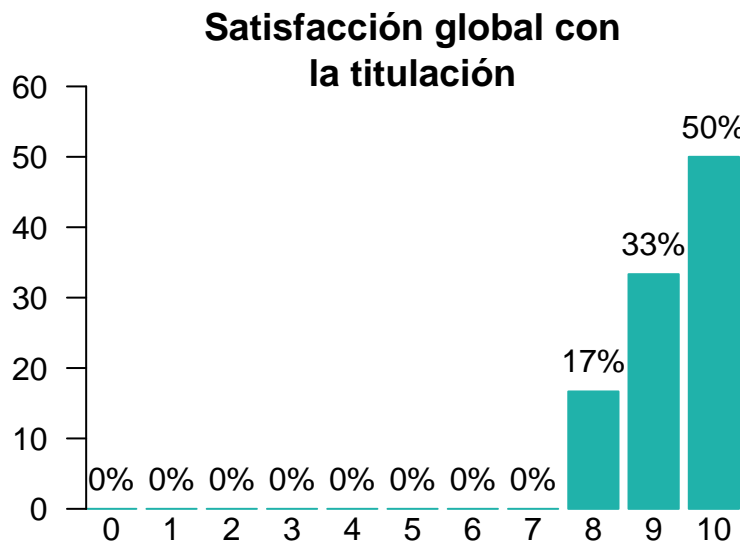
M.U. en Minería de Datos E Inteligencia de Negocios

### Características de la muestra

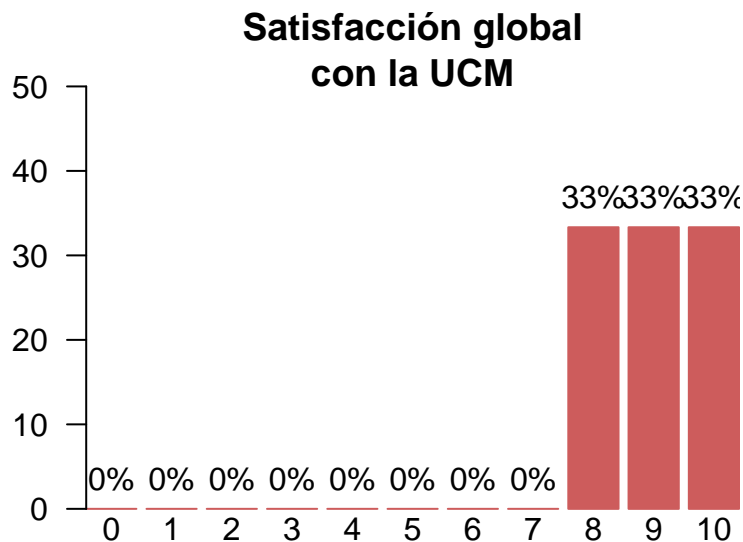
Total de encuestados: 6



Satisfacción global con la titulación y con la UCM



Media = 9.33 | Mediana = 9.50 | Desv. típ. = 0.816




Media = 9.00 | Mediana = 9.00 | Desv. típ. = 0.894

Satisfacción global por características de la muestra

Categoría	Subcategoría	Media		Mediana		Desviación típica	
		Titulación	UCM	Titulación	UCM	Titulación	UCM
Categoría	Prof. Contratado Doctor	9	9	9	9	-	-
	Prof. Titular de Universidad	10	9	10	9	-	-
	Prof. Ayudante Doctor	8	8	8	8	-	-
	Prof. Asociado (Tiempo parcial)	10	10	10	10	0	0
	Prof. Titular de Escuela Universitaria	9	8	9	8	-	-
Edad	Entre 25 y 34	8.00	8.00	8	8	-	-
	Entre 35 y 44	10.00	10.00	10	10	-	-
	Entre 45 y 54	9.67	9.33	10	9	0.577	0.577
	Entre 55 y 64	9.00	8.00	9	8	-	-
Años de experiencia	Entre 0 y 9	9.33	9.33	10.0	10	1.155	1.15
	Entre 20 y 29	9.50	9.00	9.5	9	0.707	0.00
	Entre 30 y 39	9.00	8.00	9.0	8	-	-


## Satisfacción con la titulación

**El plan de estudios es adecuado**




Media = 8.67 | Mediana = 8.50 | Desv. típ. = 1.21

**La titulación tiene unos objetivos claros**



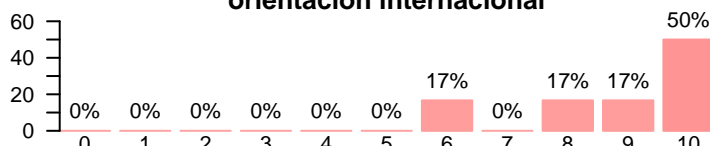
Media = 9.17 | Mediana = 9.00 | Desv. típ. = 0.753

**El cumplimiento del programa**



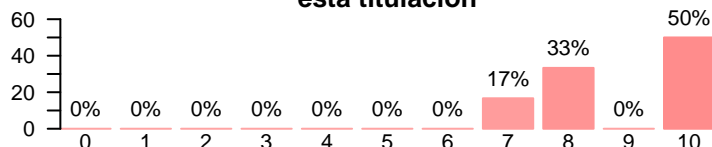
Media = 9.17 | Mediana = 9.50 | Desv. típ. = 0.983

**La titulación tiene una orientación internacional**



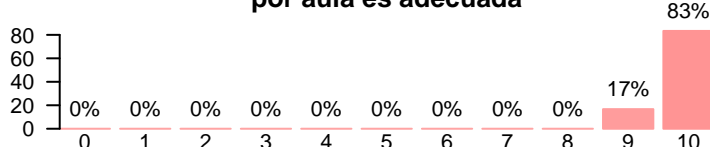
Media = 8.83 | Mediana = 9.50 | Desv. típ. = 1.60

**La coordinación de esta titulación**



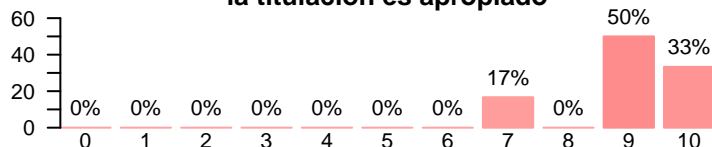
Media = 8.83 | Mediana = 9.00 | Desv. típ. = 1.33

**La cantidad de estudiantes por aula es adecuada**



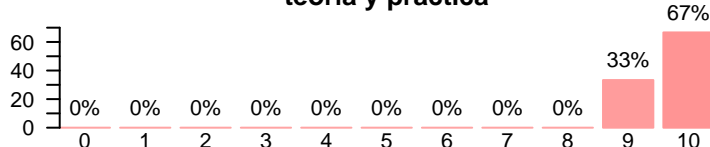
Media = 9.83 | Mediana = 10.00 | Desv. típ. = 0.408

**El nivel de dificultad de la titulación es apropiado**




Media = 9.00 | Mediana = 9.00 | Desv. típ. = 1.10

**La titulación integra teoría y práctica**




Media = 9.67 | Mediana = 10.00 | Desv. típ. = 0.516

**La relación calidad-precio es la adecuada**



Media = 9.67 | Mediana = 10.00 | Desv. típ. = 0.516

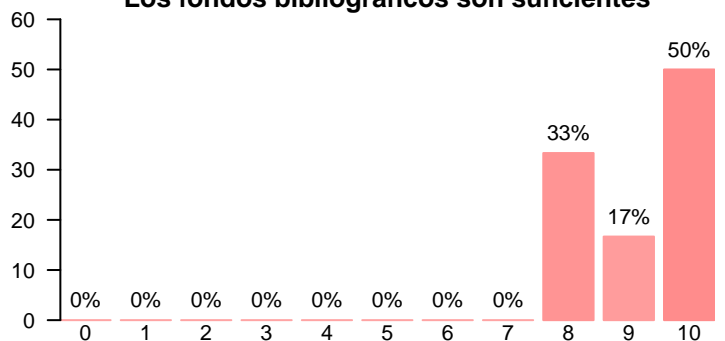
**Las calificaciones están disponibles en un tiempo adecuado**



Media = 9.50 | Mediana = 10.00 | Desv. típ. = 0.837

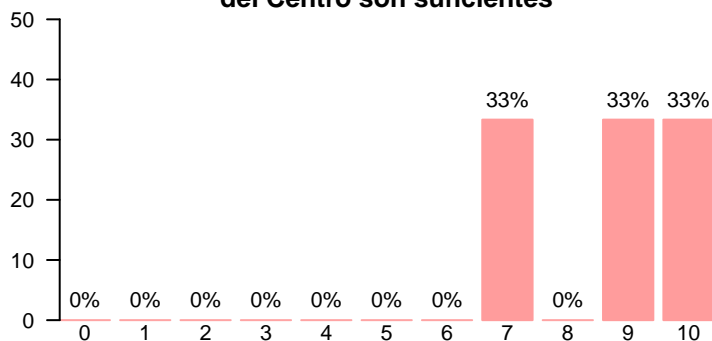
Recursos

**Los fondos bibliográficos son suficientes**



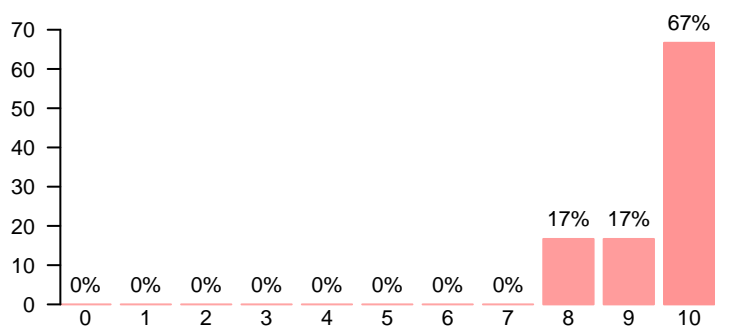
Media = 9.17 | Mediana = 9.50 | Desv. típ. = 0.983

**Los recursos administrativos del Centro son suficientes**



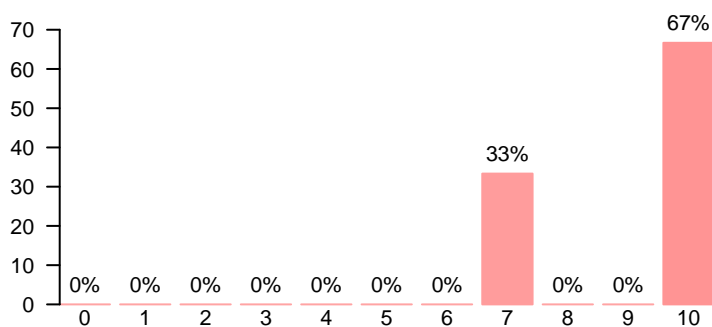
Media = 8.67 | Mediana = 9.00 | Desv. típ. = 1.37

**Las aulas para la docencia teórica**



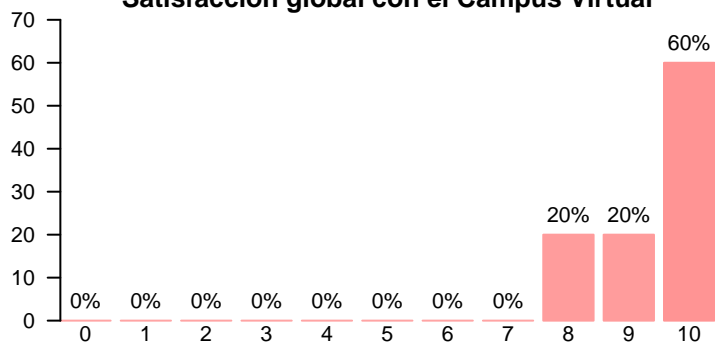
Media = 9.50 | Mediana = 10.00 | Desv. típ. = 0.837

**Los espacios para la docencia práctica**



Media = 9.00 | Mediana = 10.00 | Desv. típ. = 1.55

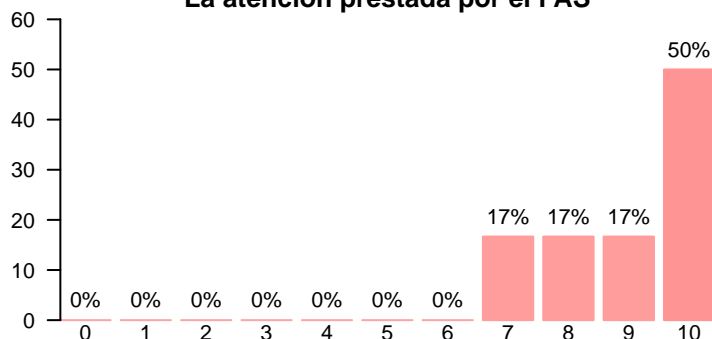
**Satisfacción global con el Campus Virtual**



Media = 9.40 | Mediana = 10.00 | Desv. típ. = 0.894

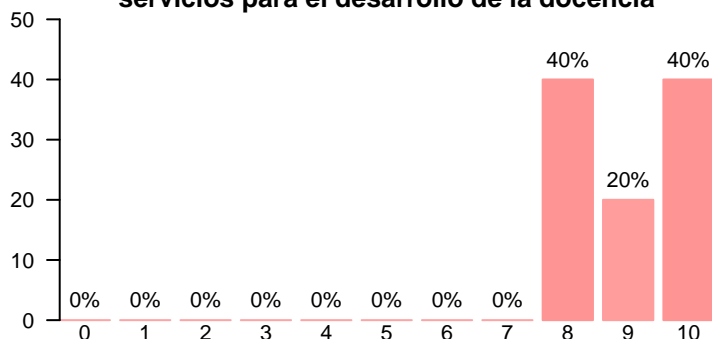
Gestión

**La atención prestada por el PAS**



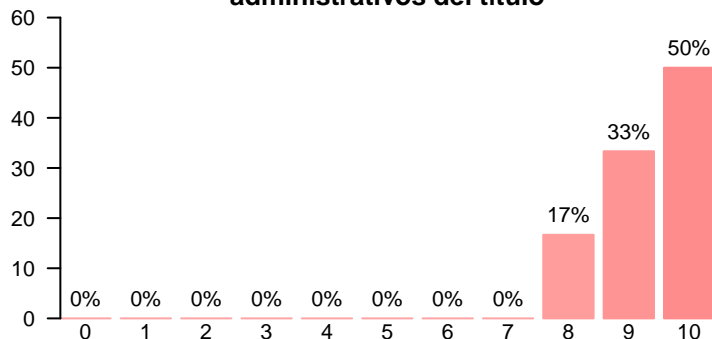
Media = 9.00 | Mediana = 9.50 | Desv. típ. = 1.26

**El apoyo técnico y logístico de los servicios para el desarrollo de la docencia**



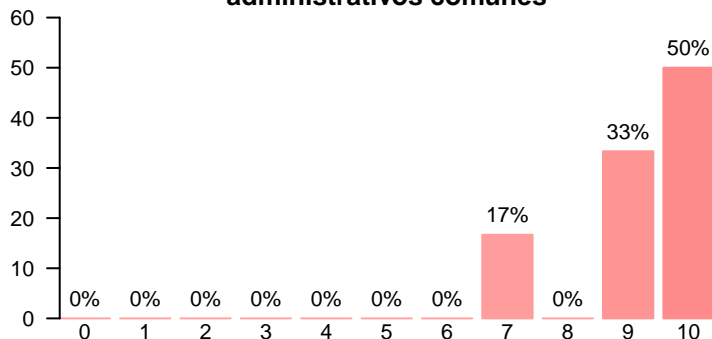
Media = 9.00 | Mediana = 9.00 | Desv. típ. = 1.00

**La gestión de los procesos administrativos del título**



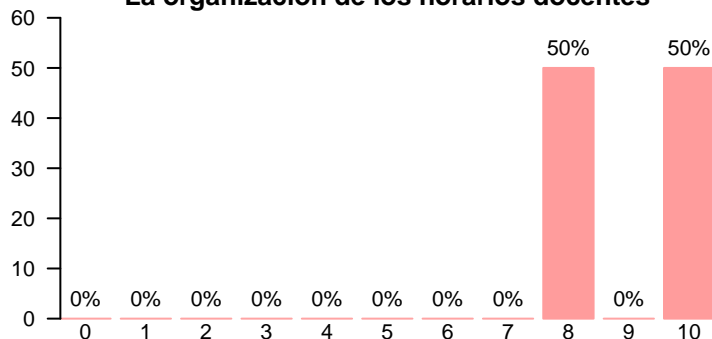
Media = 9.33 | Mediana = 9.50 | Desv. típ. = 0.816

**La gestión de los procesos administrativos comunes**



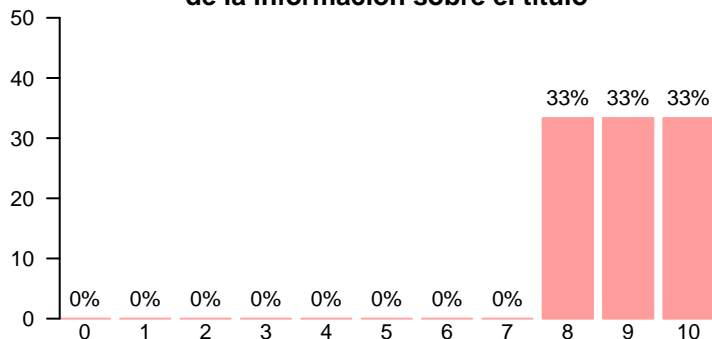
Media = 9.17 | Mediana = 9.50 | Desv. típ. = 1.17

**La organización de los horarios docentes**



Media = 9.00 | Mediana = 9.00 | Desv. típ. = 1.10


**La disponibilidad, accesibilidad y utilidad de la información sobre el título**



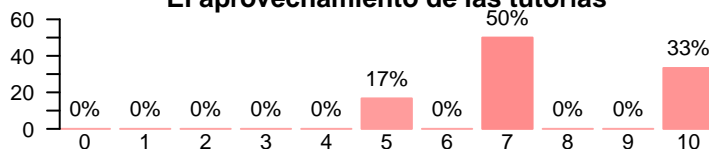
Media = 9.00 | Mediana = 9.00 | Desv. típ. = 0.894

## Alumnos

**Porcentaje de asistencia aproximado**

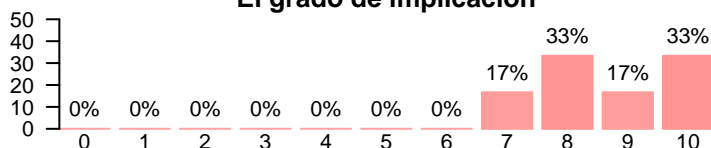


**El aprovechamiento de las tutorías**



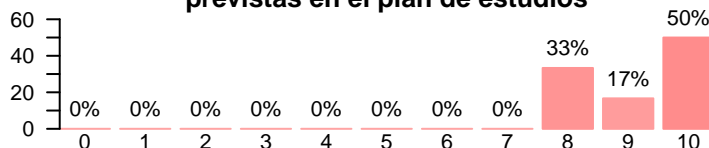
Media = 7.67 | Mediana = 7.00 | Desv. típ. = 1.97

**El grado de implicación**



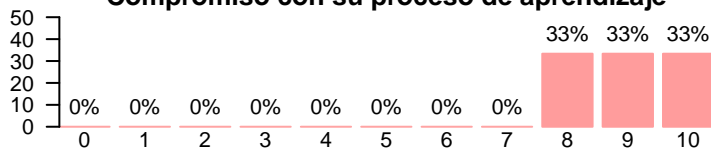
Media = 8.67 | Mediana = 8.50 | Desv. típ. = 1.21

**Adquisición de las competencias previstas en el plan de estudios**



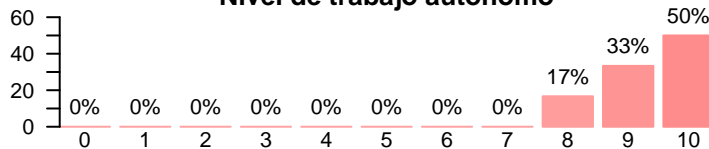
Media = 9.17 | Mediana = 9.50 | Desv. típ. = 0.983

**Compromiso con su proceso de aprendizaje**




Media = 9.00 | Mediana = 9.00 | Desv. típ. = 0.894

**Nivel de trabajo autónomo**



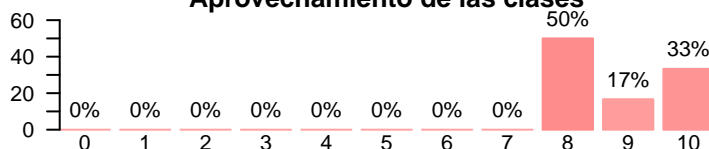
Media = 9.33 | Mediana = 9.50 | Desv. típ. = 0.816

**Implicación en los procedimientos de evaluación continua**



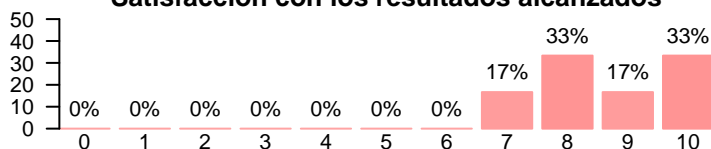
Media = 9.33 | Mediana = 9.50 | Desv. típ. = 0.816

**Aprovechamiento de las clases**



Media = 8.83 | Mediana = 8.50 | Desv. típ. = 0.983


**Satisfacción con los resultados alcanzados**



Media = 8.67 | Mediana = 8.50 | Desv. típ. = 1.21

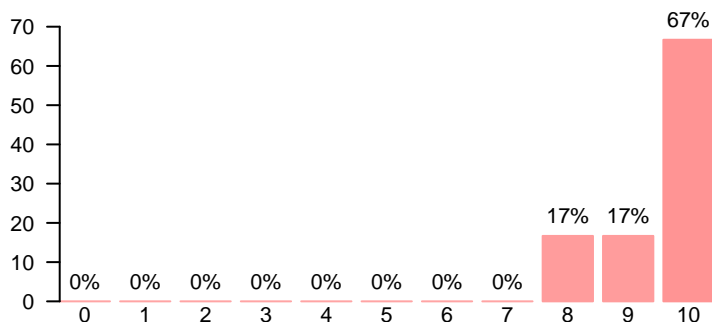
Otros aspectos de la titulación

**Satisfacción con la actividad docente de la titulación**



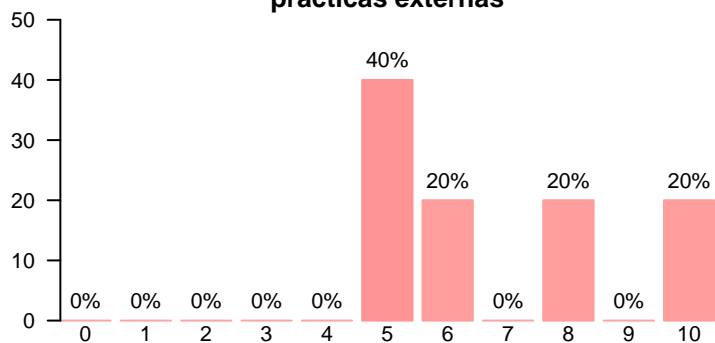
Media = 9.33 | Mediana = 9.00 | Desv. típ. = 0.516

**Importancia de la titulación en la sociedad**



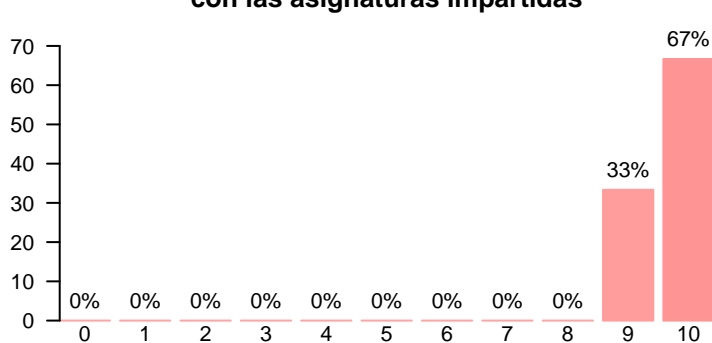
Media = 9.50 | Mediana = 10.00 | Desv. típ. = 0.837

**Oferta y desarrollo de prácticas externas**



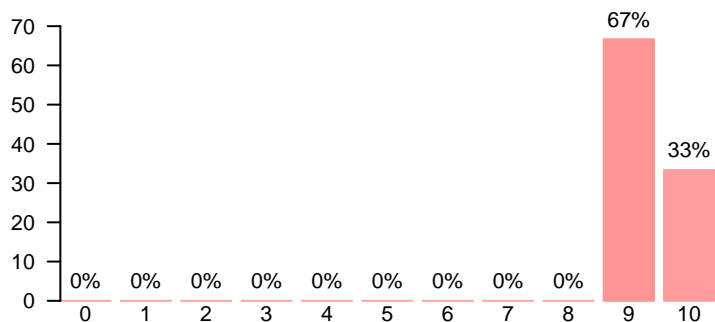
Media = 6.80 | Mediana = 6.00 | Desv. típ. = 2.17

**Formación académica relacionada con las asignaturas impartidas**



Media = 9.67 | Mediana = 10.00 | Desv. típ. = 0.516


**Satisfacción con la actividad docente de la titulación**



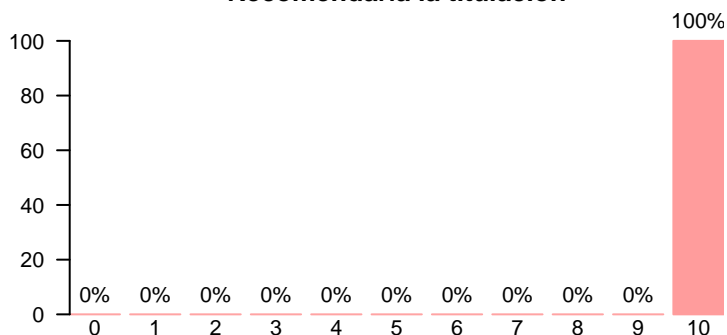
Media = 9.33 | Mediana = 9.00 | Desv. típ. = 0.516

Compromiso

**Volvería a impartir docencia en esta titulación**

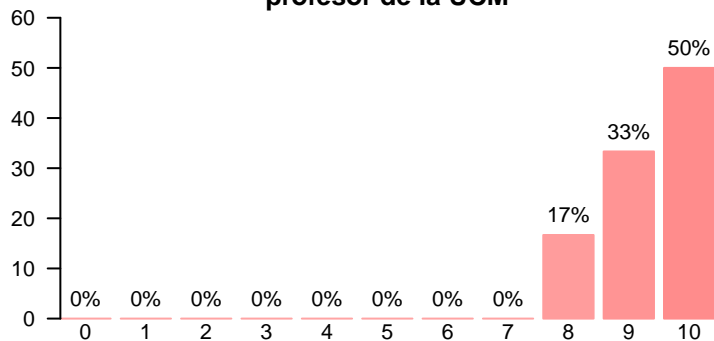


**Recomendaría la titulación**

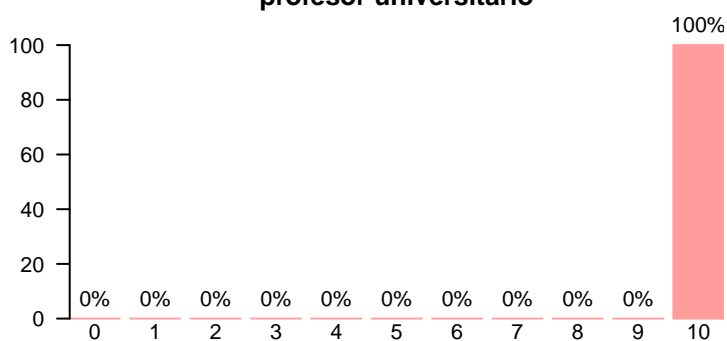


Media = 9.67 | Mediana = 10.00 | Desv. típ. = 0.516    Media = 10.00 | Mediana = 10.00 | Desv. típ. = 0.00

**Orgulloso de ser profesor de la UCM**

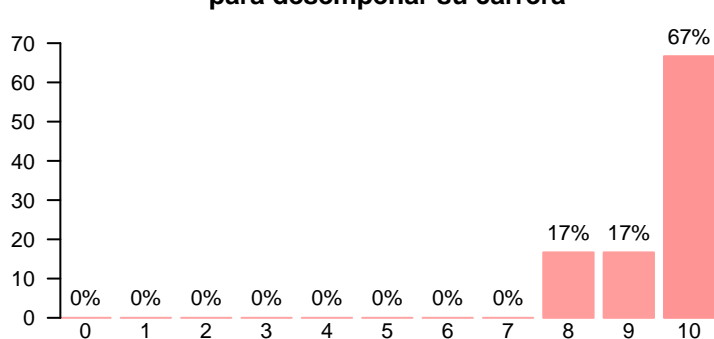


**Volvería a trabajar como profesor universitario**

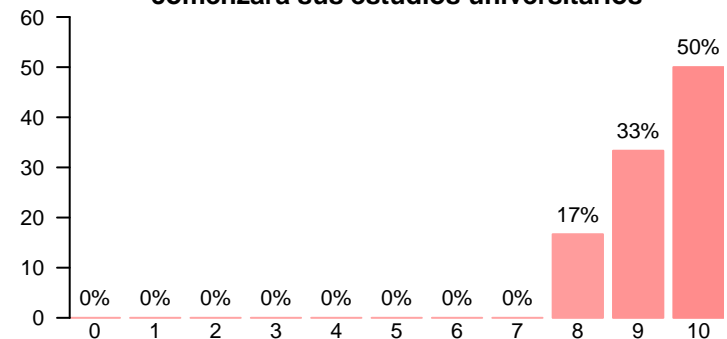


Media = 9.33 | Mediana = 9.50 | Desv. típ. = 0.816    Media = 10.00 | Mediana = 10.00 | Desv. típ. = 0.00

**Volvería a elegir la misma universidad para desempeñar su carrera**



**Recomendaría la UCM a una persona que comenzara sus estudios universitarios**



Media = 9.50 | Mediana = 10.00 | Desv. típ. = 0.837    Media = 9.33 | Mediana = 9.50 | Desv. típ. = 0.816



